

گزارش بررسی اجمالی حسابرس مستقل

شرکت فولاد افزا سپاهان (سهامی عام)

به انضمام صورت‌های مالی تلفیقی و جداگانه و یادداشت‌های توضیحی

دوره ۶ ماهه منتهی به ۳۱ شهریور ۱۴۰۲



گزارش بررسی اجمالی حسابرس مستقل

به هیأت مدیره

شرکت فولاد افزا سپاهان (سهامی عام)

مقدمه

۱) صورت‌های وضعیت مالی تلفیقی گروه و جداگانه شرکت فولاد افزا سپاهان (سهامی عام) در تاریخ ۳۱ شهریور ۱۴۰۲ و صورت‌های سود و زیان، تغییرات در حقوق مالکانه و جریان‌های نقدی برای دوره ۶ ماهه منتهی به تاریخ مزبور، همراه با یادداشت‌های توضیحی ۱ تا ۳۴ پیوست، مورد بررسی اجمالی این موسسه قرار گرفته است. مسئولیت صورت‌های مالی تلفیقی میان دوره‌ای با هیأت مدیره شرکت است. مسئولیت این موسسه، بیان نتیجه‌گیری درباره صورت‌های مالی یادشده، بر اساس بررسی اجمالی انجام شده است.

دامنه بررسی اجمالی

۲) بررسی اجمالی این موسسه بر اساس استاندارد بررسی اجمالی ۲۴۱۰، انجام شده است. بررسی اجمالی اطلاعات مالی میان دوره‌ای شامل پرس و جو، عمدتاً از مسئولین امور مالی و حسابداری و به کارگیری روش‌های تحلیلی و سایر روش‌های بررسی اجمالی است. دامنه بررسی اجمالی به مراتب محدودتر از حسابرسی صورت‌های مالی است و در نتیجه، این موسسه نمی‌تواند اطمینان یابد از همه موضوعات مهمی که معمولاً در حسابرسی قابل شناسایی است، آگاه می‌شود و از این رو، اظهار نظر حسابرسی ارائه نمی‌کند.

نتیجه‌گیری

۳) براساس بررسی اجمالی انجام شده، این موسسه به مواردی که حاکی از عدم ارائه منصفانه صورت‌های مالی یاد شده، از تمام جنبه‌های با اهمیت، طبق استانداردهای حسابداری باشد، برخورد نکرده است.

تاکید بر مطلب خاص

۴) درآمد عملیاتی

به شرح یادداشت توضیحی ۳-۵، تمامی درآمدهای عملیاتی شرکت اصلی، براساس قرارداد یکساله، منعقد شده با شرکت فولاد مبارکه سپاهان صورت گرفته است. تداوم مناسب سودآوری شرکت منوط به استمرار قرارداد مذکور و توسعه بازار خواهد بود. نتیجه‌گیری این موسسه در اثر مفاد این بند تعدیل نشده است.

۵) مالیات عملکرد

به شرح یادداشت توضیحی ۳-۲۶، برای عملکرد سال‌های مالی ۱۳۹۸ الی ۱۴۰۰ جمعاً مبلغ ۲۱,۵۶۰ میلیون ریال مزاد بر بدهی منظور شده در حساب‌ها توسط سازمان امور مالیاتی مطالبه شده که شرکت نسبت به مبالغ مطالبه شده اعتراض نموده که موضوع در هیأت‌های حل اختلاف مالیاتی در جریان رسیدگی می‌باشد. نتیجه‌گیری این موسسه در اثر مفاد این بند تعدیل نشده است.

سایر الزامات گزارشگری

۶) مفاد ابلاغیه ۱۸/۰۴۴۰/ب/۹۶ مورخ ۱۳۹۶/۰۱/۲۱ در خصوص ارسال نسخه کامل تصویربرداری از جلسات مجامع عمومی صاحبان سهام در قالب لوح فشرده را حداکثر ۱۰ روز بعد از مجمع رعایت نگردیده است.

۷) موارد عدم رعایت دستورالعمل حاکمیت شرکتی ناشران ثبت شده نزد سازمان بورس و اوراق بهادار به شرح زیر می باشد:
۷-۱) مفاد ماده ۳، مبنی بر ایجاد، استقرار و تقویت ساز و کارهای اثربخش جهت کسب اطمینان معقول از محقق شدن اصول حاکمیت شرکتی در شرکت اصلی و شرکت های فرعی و مستندسازی آن توسط هیأت مدیره.

۷-۲) مفاد ماده ۷ و تبصره های ۱، ۳، ۴ و ۵ آن ماده، به ترتیب در خصوص اطمینان از متعارف و منصفانه بودن معاملات با اشخاص وابسته، نظارت و افشا تضاد منافع در معاملات با اشخاص وابسته توسط هیأت مدیره، شناسایی و مستندسازی معاملات با اشخاص وابسته طبق «دستورالعمل الزامات افشای اطلاعات و تصویب معاملات اشخاص وابسته ناشران بورسی و فرابورسی» توسط هیأت مدیره، افشا جزئیات معاملات با اشخاص وابسته بلافاصله در سامانه کدال و اظهار نظر نسبت به این معاملات و ارائه فهرست معاملات بررسی شده به هیأت مدیره و امضا آن توسط کمیته حسابرسی.

۷-۳) مفاد ماده ۸ و ۱۰، مبنی بر انجام اقدامات لازم توسط هیأت مدیره جهت استقرار سازوکارهای کنترل داخلی اثربخش و استقرار واحد حسابرسی داخلی به طور مستقل و ارائه گزارش های واحد حسابرسی داخلی در رابطه با ارزیابی کنترل های داخلی هر ۳ ماه به هیأت مدیره و طراحی و پیاده سازی سازوکار مناسب جهت حصول اطمینان از رعایت کلیه قوانین و مقررات در خصوص دارندگان اطلاعات نهانی.

۷-۴) مفاد ماده ۱۸، ۲۰ و ۲۳ مبنی بر تصویب وظایف، اختیارات و مسئولیت های رئیس هیأت مدیره، مدیرعامل و سایر اعضای هیأت مدیره، نحوه تنظیم دستور جلسات هیأت مدیره و نحوه تصمیم گیری و تصویب آن در قالب منشور هیأت مدیره دارا بودن یک دبیر توسط هیأت مدیره و تصویب ترتیب و تاریخ برگزاری جلسات هیأت مدیره در اولین جلسه هیأت مدیره برای دوره های شش ماهه.

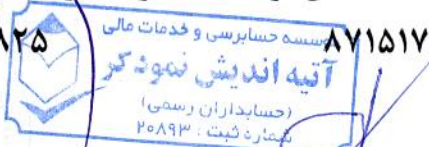
۷ آذر ۱۴۰۲

موسسه حسابرسی و خدمات مالی آتیه اندیش نمودگر

(حسابداران رسمی)

سیامک اعتمادی نژاد فرهاد نژاد قلاطوری مقدم

۸۰۰۸۲۵





تاریخ:

شماره:

پیوست:

شرکت فولاد افزا سپاهان (سهامی عام)
صورت‌های مالی میان دوره ای تلفیقی و جداگانه
دوره شش ماهه منتهی به ۳۱ شهریور ۱۴۰۲

احترام

به پیوست صورت های مالی تلفیقی گروه و شرکت فولاد افزا سپاهان (سهامی عام) مربوط به دوره شش ماهه منتهی به ۳۱ شهریور ۱۴۰۲ تقدیم می شود. اجزای تشکیل دهنده صورت های مالی میان دوره ای به قرار زیر است :

شماره صفحه

۲

۳

۴

۵

۶

۷

۸

۹

۱۰-۴۸

الف - صورت‌های مالی اساسی تلفیقی

• صورت سود و زیان تلفیقی

• صورت وضعیت مالی تلفیقی

• صورت تغییرات در حقوق مالکانه تلفیقی

• صورت جریان‌های نقدی تلفیقی

ب- صورت‌های مالی اساسی جداگانه شرکت فولاد افزا سپاهان (سهامی عام)

• صورت سود و زیان جداگانه

• صورت وضعیت مالی جداگانه

• صورت تغییرات در حقوق مالکانه جداگانه

• صورت جریان‌های نقدی جداگانه

ج- یادداشت‌های توضیحی صورت‌های مالی

صورت های مالی میان‌دوره ای تلفیقی و جداگانه شرکت طبق استانداردهای حسابداری تهیه شده و در تاریخ ۱۴۰۲/۰۸/۲۰ به تأیید هیات مدیره و مدیرعامل رسیده است.

| امضاء | سمت | نام نماینده اشخاص حقوقی | اعضای هیأت مدیره و مدیرعامل |
|-------|---------------------------|-------------------------|--|
| | رئیس هیات مدیره | علیرضا حقیقی | شرکت تکادو (سهامی عام) |
| | نائب رئیس هیات مدیره | مهدی نوری | شرکت ایران کشتی بحر (سهامی خاص) |
| | عضو هیات مدیره | حمید بزاز | شرکت سرمایه گذاری توکا فولاد (سهامی عام) |
| | عضو هیات مدیره | رضا اسماعیل پور | شرکت سرمایه گذاری توسعه توکا (سهامی خاص) |
| | عضو هیات مدیره و مدیرعامل | محمد فتحی | شرکت فرآوری زغال سنگ پروده طبس (سهامی عام) |



دفتر مرکزی : اصفهان ، خیابان چهارباغ بالا ، مجتمع تجاری اداری کوثر ، فاز ۱ ، طبقه هفتم ، واحد ۹۰۵

تلفکس : ۳۶۲۰۴۳۷۱-۳۶۲۰۴۹۶۹-۳۶۲۰۴۵۷۶

کارخانه : مجتمع فولاد مبارکه ، واحد ۰۹ ، واحد تولید دولومیت کلسینه تلفکس : ۶۲۱۸ و ۴۱۳۴ و ۴۶۳۵ (۵۲۷۳)

www.fouladafza.com E-mail:fouladafza87@yahoo.com


شرکت فولاد افزا سپاهان (سهامی عام)

صورت سود و زیان تلفیقی

دوره شش ماهه منتهی به ۳۱ شهریور ۱۴۰۲

(مبالغ به میلیون ریال)

| ۶ ماهه منتهی به ۱۴۰۱/۰۶/۳۱ | ۶ ماهه منتهی به ۱۴۰۲/۰۶/۳۱ | یادداشت | |
|-------------------------------|-------------------------------|---------|---|
| ۱,۱۴۵,۷۹۵ | ۱,۵۱۱,۵۳۰ | ۵ | درآمدهای عملیاتی |
| (۸۵۸,۴۲۴) | (۱,۰۱۲,۷۶۸) | ۶ | بهای تمام شده درآمدهای عملیاتی |
| ۲۸۷,۳۷۱ | ۴۹۸,۷۶۲ | | سود ناخالص |
| (۵۸,۱۰۰) | (۶۱,۳۱۶) | ۷ | هزینه‌های فروش، اداری و عمومی |
| ۵,۸۹۲ | ۶,۹۶۱ | ۸ | سایر درآمدها |
| ۲۳۵,۱۶۳ | ۴۴۴,۴۰۷ | | سود عملیاتی |
| (۱,۸۸۷) | (۷۹۳) | ۹ | هزینه‌های مالی |
| ۳,۹۹۲ | ۱۹۲ | ۱۰ | سایر درآمدها و هزینه‌های غیرعملیاتی |
| ۲۳۷,۲۶۸ | ۴۴۳,۸۰۶ | | سود قبل از مالیات |
| (۴۵,۲۲۸) | (۸۶,۷۵۴) | ۲۶-۳ | هزینه مالیات بر درآمد |
| ۱۹۲,۰۴۰ | ۳۵۷,۰۵۲ | | سود خالص |
| | | | قابل انتساب به |
| ۱۹۲,۰۳۶ | ۳۵۷,۰۵۰ | | مالکان شرکت اصلی |
| ۴ | ۲ | | منافع فاقد حق کنترل |
| ۱۹۲,۰۴۰ | ۳۵۷,۰۵۲ | | |
| | | | سود پایه هر سهم قابل انتساب به مالکان شرکت اصلی |
| | | | سود پایه هر سهم |
| ۲,۱۱۳/۱ | ۴,۰۱۳/۱ | | عملیاتی (ریال) |
| ۴۳/۹ | (۲) | | غیرعملیاتی (ریال) |
| ۲,۱۵۷ | ۴,۰۱۱/۱ | ۱۱ | ناشی از عملیات در حال تداوم (ریال) |



از آنجایی که صورت سود و زیان جامع محدود به سود خالص دوره می‌باشد، لذا از ارائه آن اجتناب گردیده است.

یادداشت‌های توضیحی، بخش جدایی‌ناپذیر صورت‌های مالی است.

۲

شرکت فولاد افزا سپاهان (سهامی عام)

صورت وضعیت مالی تلفیقی

به تاریخ ۳۱ شهریور ۱۴۰۲

(مبالغ به میلیون ریال)

| ۱۴۰۱/۱۲/۲۹ | ۱۴۰۲/۰۶/۳۱ | یادداشت | دارایی‌ها |
|------------|------------|---------|--|
| | | | دارایی‌های غیرجاری |
| ۷۰۹,۳۵۵ | ۸۷۳,۳۱۴ | ۱۲ | دارایی‌های ثابت مشهود |
| ۵,۴۰۳ | ۵,۵۴۰ | ۱۳ | دارایی‌های نامشهود |
| ۷۱۴,۷۵۸ | ۸۷۸,۸۵۴ | | جمع دارایی‌های غیرجاری |
| | | | دارایی‌های جاری |
| ۳۲۰ | ۱۱,۲۴۷ | ۱۵ | پیش‌پرداخت‌ها |
| ۲۶۲,۹۲۸ | ۳۰۱,۵۹۱ | ۱۶ | موجودی مواد و کالا |
| ۲۶۳,۴۴۹ | ۵۵۲,۲۴۶ | ۱۷ | دریافتنی‌های تجاری و سایر دریافتنی‌ها |
| ۲۳,۷۳۳ | ۵۵,۴۰۴ | ۱۸ | سرمایه گذاری‌های کوتاه مدت |
| ۷۰,۰۰۶ | ۵۲,۱۷۰ | ۱۹ | موجودی نقد |
| ۶۲۰,۴۳۶ | ۹۷۲,۶۵۸ | | جمع دارایی‌های جاری |
| ۱,۳۳۵,۱۹۴ | ۱,۸۵۱,۵۱۲ | | جمع دارایی‌ها |
| | | | حقوق مالکانه و بدهی‌ها |
| | | | حقوق مالکانه |
| ۹۰,۰۰۰ | ۹۰,۰۰۰ | ۲۰ | سرمایه |
| ۲۶۱ | ۲۰,۲۵۳ | | صرف سهام خزانه |
| ۹,۰۰۰ | ۹,۰۰۰ | ۲۱ | اندوخته قانونی |
| ۶۶۶,۳۳۶ | ۸۱۶,۳۸۶ | | سود انباشته |
| (۵۸,۵۷۹) | (۳۰,۲۲۳) | ۲۲ | سهام خزانه |
| ۷۰۷,۰۱۸ | ۹۰۵,۴۱۶ | | حقوق مالکانه قابل انتساب به مالکان شرکت اصلی |
| ۸ | ۱۴ | ۲۳ | منافع فاقد حق کنترل |
| ۷۰۷,۰۲۶ | ۹۰۵,۴۳۰ | | جمع حقوق مالکانه |
| | | | بدهی‌ها |
| | | | بدهی‌های غیرجاری |
| ۷,۵۱۳ | ۶,۲۵۸ | ۲۴ | ذخیره مزایای پایان خدمت کارکنان |
| ۷,۵۱۳ | ۶,۲۵۸ | | جمع بدهی‌های غیرجاری |
| | | | بدهی‌های جاری |
| ۴۷۸,۷۱۳ | ۷۱۰,۷۶۳ | ۲۵ | پرداختنی‌های تجاری و سایر پرداختنی‌ها |
| ۱۱۷,۶۷۴ | ۱۷۲,۳۳۹ | ۲۶ | مالیات پرداختنی |
| ۶,۰۹۷ | ۵۰,۷۱۹ | ۲۷ | سود سهام پرداختنی |
| ۹,۱۶۸ | . | ۲۸ | تسهیلات مالی |
| ۹,۰۰۳ | ۶,۰۰۳ | ۲۹ | پیش‌دریافت‌ها |
| ۶۲۰,۶۵۵ | ۹۳۹,۸۲۴ | | جمع بدهی‌های جاری |
| ۶۲۸,۱۶۸ | ۹۴۶,۰۸۲ | | جمع بدهی‌ها |
| ۱,۳۳۵,۱۹۴ | ۱,۸۵۱,۵۱۲ | | جمع حقوق مالکانه و بدهی‌ها |

یادداشت‌های توضیحی، بخش جدایی‌ناپذیر صورت‌های مالی است.



۳
 [Handwritten signature and date]



شرکت فولاد افزا سپاهان (سهامی عام)
صورت تغییرات در حقوق مالکانه تلفیقی
دوره شش ماهه منتهی به ۳۱ شهریور ۱۴۰۲

شش ماهه منتهی به ۳۱ شهریور ۱۴۰۲

(مبالغ به میلیون ریال)

| جمع حقوق مالکانه | منافع فاقد حق کنترل | حقوق مالکانه شرکت اصلی | سهم خزانة | سود انباشته | اندوخته قانونی | صرف سهام خزانة | سرمایه |
|------------------|---------------------|------------------------|-----------|-------------|----------------|----------------|--------|
| ۷۰۷,۰۲۶ | ۸ | ۷۰۷,۰۱۸ | (۵۸,۵۷۹) | ۶۶۶,۳۳۶ | ۹,۰۰۰ | ۲۶۱ | ۹۰,۰۰۰ |
| ۳۵۷,۰۵۲ | ۲ | ۳۵۷,۰۵۰ | . | ۳۵۷,۰۵۰ | . | . | . |
| (۲۰۷,۰۰۰) | . | (۲۰۷,۰۰۰) | . | (۲۰۷,۰۰۰) | . | . | . |
| (۱۵۰,۹۵۲) | . | (۱۵۰,۹۵۲) | (۱۵۰,۹۵۲) | . | . | . | . |
| ۱۹۹,۳۰۰ | . | ۱۹۹,۳۰۰ | ۱۷۹,۳۰۸ | . | . | ۱۹,۹۹۲ | . |
| ۴ | ۴ | . | . | . | . | . | . |
| . | . | . | . | . | . | . | . |
| ۹۰۵,۴۳۰ | ۱۴ | ۹۰۵,۴۱۶ | (۳۰,۲۲۳) | ۸۱۶,۳۸۶ | ۹,۰۰۰ | ۲۰,۲۵۳ | ۹۰,۰۰۰ |

مانده در ۱۴۰۲/۰۱/۰۱

تغییرات حقوق مالکانه در دوره شش ماهه ۱۴۰۲

سود خالص دوره شش ماهه منتهی به ۱۴۰۲/۰۶/۳۱

سود سهام مصوب

خرید سهام خزانة

فروش سهام خزانة

افزایش سرمایه در جریان

تخصیص به اندوخته قانونی

مانده در ۱۴۰۲/۰۶/۳۱

شش ماهه منتهی به ۳۱ شهریور ۱۴۰۱

مانده در ۱۴۰۱/۰۱/۰۱

تغییرات حقوق مالکانه در دوره شش ماهه ۱۴۰۱

سود خالص دوره شش ماهه منتهی به ۱۴۰۱/۰۶/۳۱

سود سهام مصوب

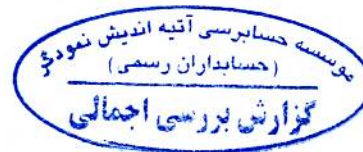
خرید سهام خزانة

فروش سهام خزانة

تخصیص به اندوخته قانونی

مانده در ۱۴۰۱/۰۶/۳۱

یادداشت‌های توضیحی، بخش جدایی‌ناپذیر صورت‌های مالی است.



شرکت فولاد افزا سپاهان (سهامی عام)
 صورت جریان های نقدی تلفیقی
 دوره شش ماهه منتهی به ۳۱ شهریور ۱۴۰۲

(مبالغ به میلیون ریال)

| ۶ ماهه منتهی به ۱۴۰۱/۰۶/۳۱ | ۶ ماهه منتهی به ۱۴۰۲/۰۶/۳۱ | یادداشت |
|-------------------------------|-------------------------------|---------|
| ۱۵۳,۶۵۱ | ۳۶۳,۸۸۱ | ۳۰ |
| (۲۴,۱۳۸) | (۳۲,۰۸۹) | |
| ۱۲۹,۵۱۳ | ۳۳۱,۷۹۲ | |
| (۷۷,۹۲۱) | (۱۹۶,۶۶۰) | |
| . | (۱۵۰) | |
| ۱,۳۸۱ | . | |
| . | ۱۰۹,۳۸۴ | |
| . | (۱۳۸,۲۶۶) | |
| ۴,۳۱۶ | ۵۱ | |
| (۷۲,۲۲۴) | (۲۲۵,۶۴۱) | |
| ۵۷,۲۸۹ | ۱۰۶,۱۵۱ | |
| . | ۴ | |
| ۱۹۰,۸۰۳ | ۱۹۹,۳۰۰ | |
| (۲۰۰,۴۹۵) | (۱۵۰,۹۵۲) | |
| (۴,۷۹۶) | (۹,۱۶۸) | |
| (۱,۰۴۱) | (۷۹۳) | |
| (۸۶,۷۲۰) | (۱۶۲,۳۷۸) | |
| (۱۰۲,۲۴۹) | (۱۲۳,۹۸۷) | |
| (۴۴,۹۶۰) | (۱۷,۸۳۶) | |
| ۷۱,۴۵۱ | ۷۰,۰۰۶ | |
| ۲۶,۴۹۱ | ۵۲,۱۷۰ | |

جریان های نقدی حاصل از فعالیت های عملیاتی

نقد حاصل از عملیات

پرداخت های نقدی بابت مالیات بر درآمد

جریان خالص ورود نقد حاصل از فعالیت های عملیاتی

جریان های نقدی حاصل از فعالیت های سرمایه گذاری

پرداخت های نقدی برای خرید دارایی های ثابت مشهود

پرداخت های نقدی برای خرید دارایی های نامشهود

دریافت های نقدی حاصل از واگذاری دارایی ثابت

دریافت های نقدی ناشی از فروش سرمایه گذاری های کوتاه مدت

پرداخت های نقدی برای تحصیل سرمایه گذاری های کوتاه مدت

دریافت های نقدی حاصل از سود سایر سرمایه گذاری ها

جریان خالص (خروج) نقد حاصل از فعالیت های سرمایه گذاری

جریان خالص ورود (خروج) نقد قبل از فعالیت های تامین مالی

جریان های نقدی حاصل از فعالیت های تامین مالی

دریافت های نقدی ناشی از افزایش سرمایه شرکت های فرعی - سهم منافع فاقد حق کنترل

دریافت های ناشی از فروش سهام خزانه

پرداخت های نقدی برای خرید سهام خزانه

پرداخت های نقدی بابت اصل تسهیلات

پرداخت های نقدی بابت سود تسهیلات

پرداخت های نقدی بابت سود سهام به مالکان شرکت اصلی

جریان خالص (خروج) نقد حاصل از فعالیت های تامین مالی

خالص (کاهش) در موجودی نقد

مانده وجه نقد در ابتدای دوره

مانده وجه نقد در پایان دوره

یادداشت های توضیحی، بخش جدایی ناپذیر صورت های مالی است.



شرکت فولاد آفزا سپاهان (سهامی عام)
صورت سود و زیان جداگانه
دوره شش ماهه منتهی به ۳۱ شهریور ۱۴۰۲

(مبالغ به میلیون ریال)

| ۶ ماهه منتهی به ۱۴۰۱/۰۶/۳۱ | ۶ ماهه منتهی به ۱۴۰۲/۰۶/۳۱ | یادداشت | |
|-------------------------------|-------------------------------|---------|-------------------------------------|
| ۱,۱۰۷,۱۱۷ | ۱,۴۵۹,۵۸۵ | ۵ | درآمدهای عملیاتی |
| (۸۵۵,۲۵۶) | (۹۹۱,۳۰۳) | ۶ | بهای تمام شده درآمدهای عملیاتی |
| ۲۵۱,۸۶۱ | ۴۶۸,۲۸۲ | | سود ناخالص |
| (۲۳,۵۶۵) | (۳۶,۰۱۳) | ۷ | هزینه‌های فروش، اداری و عمومی |
| ۲,۷۱۳ | ۳,۶۴۲ | ۸ | سایر درآمدها |
| ۲۳۱,۰۰۹ | ۴۳۵,۹۱۱ | | سود عملیاتی |
| ۳,۹۶۷ | ۱۶۲ | ۱۰ | سایر درآمدها و هزینه‌های غیرعملیاتی |
| ۲۳۴,۹۷۶ | ۴۳۶,۰۷۳ | | سود قبل از مالیات |
| (۴۵,۲۲۸) | (۸۶,۶۴۷) | ۲۶-۳ | هزینه مالیات بر درآمد |
| ۱۸۹,۷۴۸ | ۳۴۹,۴۲۶ | | سود خالص |
| | | | سود پایه هر سهم |
| ۲,۰۷۵/۸ | ۳,۹۱۷/۶ | | عملیاتی (ریال) |
| ۵۵/۵ | ۷/۸ | | غیرعملیاتی (ریال) |
| ۲,۱۳۱/۳ | ۳,۹۲۵/۵ | ۱۱ | سود پایه هر سهم (ریال) |

از آنجایی که صورت سود و زیان جامع محدود به سود خالص دوره می‌باشد، لذا از ارائه آن اجتناب گردیده است.
یادداشت‌های توضیحی، بخش جدایی‌ناپذیر صورت‌های مالی است.

(Handwritten signatures and stamps)

شرکت فولاد آفزا سپاهان (سهامی عام)
ثبت: ۲۶۱۵۰

مجلس بازرسی
حسابداران رسمی
آقایان افدیش نوری
مجلس بازرسی اجماع

شرکت فولاد افزا سپاهان (سهامی عام)

صورت وضعیت مالی جداگانه

به تاریخ ۳۱ شهریور ۱۴۰۲

(مبالغ به میلیون ریال)

| ۱۴۰۱/۱۲/۲۹ | ۱۴۰۲/۰۶/۳۱ | یادداشت | دارایی‌ها |
|------------|------------|---------|---------------------------------------|
| | | | دارایی‌های غیر جاری |
| ۳۹۳,۳۹۲ | ۴۱۱,۵۰۰ | ۱۲ | دارایی‌های ثابت مشهود |
| ۱۲ | ۱۲ | ۱۳ | دارایی‌های نامشهود |
| ۱۹۹,۹۹۶ | ۱۹۹,۹۹۶ | ۱۴ | سرمایه‌گذاری در سهام شرکت فرعی |
| ۵۹۳,۴۰۰ | ۶۱۱,۵۰۸ | | جمع دارایی‌های غیر جاری |
| | | | دارایی‌های جاری |
| ۴۰ | ۱۰,۲۵۲ | ۱۵ | پیش‌پرداخت‌ها |
| ۲۱۵,۹۴۹ | ۲۳۴,۰۳۹ | ۱۶ | موجودی مواد و کالا |
| ۲۷۸,۳۲۷ | ۷۳۹,۴۸۸ | ۱۷ | دریافتنی‌های تجاری و سایر دریافتنی‌ها |
| ۲۳,۷۳۳ | ۵۵,۴۰۴ | ۱۸ | سرمایه‌گذاری‌های کوتاه مدت |
| ۴۶,۰۱۱ | ۳۸,۴۱۰ | ۱۹ | موجودی نقد |
| ۵۶۴,۰۶۰ | ۱,۰۷۷,۵۹۳ | | جمع دارایی‌های جاری |
| ۱,۱۵۷,۴۶۰ | ۱,۶۸۹,۱۰۱ | | جمع دارایی‌ها |
| | | | حقوق مالکانه و بدهی‌ها |
| | | | حقوق مالکانه |
| ۹۰,۰۰۰ | ۹۰,۰۰۰ | ۲۰ | سرمایه |
| ۲۶۱ | ۲۰,۲۵۳ | | صرف سهام خزانه |
| ۹,۰۰۰ | ۹,۰۰۰ | ۲۱ | اندوخته قانونی |
| ۶۰۸,۸۷۰ | ۷۵۱,۲۹۶ | | سود انباشته |
| (۵۸,۵۷۹) | (۳۰,۲۲۳) | ۲۲ | سهام خزانه |
| ۶۴۹,۵۵۲ | ۸۴۰,۳۲۶ | | جمع حقوق مالکانه |
| | | | بدهی‌ها |
| | | | بدهی‌های غیر جاری |
| ۶,۴۶۳ | ۴,۹۵۸ | ۲۴ | ذخیره مزایای پایان خدمت کارکنان |
| ۶,۴۶۳ | ۴,۹۵۸ | | جمع بدهی‌های غیر جاری |
| | | | بدهی‌های جاری |
| ۳۶۸,۶۷۴ | ۶۱۴,۷۵۹ | ۲۵ | پرداختنی‌های تجاری و سایر پرداختنی‌ها |
| ۱۱۷,۶۷۴ | ۱۷۲,۳۳۹ | ۲۶ | مالیات پرداختنی |
| ۶,۰۹۷ | ۵۰,۷۱۹ | ۲۷ | سود سهام پرداختنی |
| ۹,۰۰۰ | ۶,۰۰۰ | ۲۹ | پیش‌دریافت‌ها |
| ۵۰۱,۴۴۵ | ۸۴۳,۸۱۷ | | جمع بدهی‌های جاری |
| ۵۰۷,۹۰۸ | ۸۴۸,۷۷۵ | | جمع بدهی‌ها |
| ۱,۱۵۷,۴۶۰ | ۱,۶۸۹,۱۰۱ | | جمع حقوق مالکانه و بدهی‌ها |

موسسه حسابرسی آتیه اندیش نمودی
(حسابداران رسمی)
گزارش بررسی اجمالی

یادداشت‌های توضیحی، بخش جدایی‌ناپذیر صورت‌های مالی است.

شرکت فولاد افزا سپاهان (سهامی عام)
 صورت تغییرات در حقوق مالکانه جداگانه
 دوره شش ماهه منتهی به ۳۱ شهریور ۱۴۰۲

شش ماهه منتهی به ۳۱ شهریور ۱۴۰۲

(مبالغ به میلیون ریال)

| سرمایه | صرف سهام خزانه | اندوخته قانونی | سود انباشته | سهام خزانه | جمع کل |
|---|----------------|----------------|-------------|------------|-----------|
| مانده در ۱۴۰۲/۰۱/۰۱ | ۲۶۱ | ۹,۰۰۰ | ۶۰۸,۸۷۰ | (۵۸,۵۷۹) | ۶۴۹,۵۵۲ |
| تغییرات حقوق مالکانه در دوره شش ماهه ۱۴۰۲ | . | . | . | . | . |
| سود خالص دوره شش ماهه منتهی به ۱۴۰۲/۰۶/۳۱ | . | . | ۳۴۹,۴۲۶ | . | ۳۴۹,۴۲۶ |
| سود سهام مصوب | . | . | (۲۰۷,۰۰۰) | . | (۲۰۷,۰۰۰) |
| خرید سهام خزانه | . | . | . | (۱۵۰,۹۵۲) | (۱۵۰,۹۵۲) |
| فروش سهام خزانه | ۱۹,۹۹۲ | . | . | ۱۷۹,۳۰۸ | ۱۹۹,۳۰۰ |
| تخصیص به اندوخته قانونی | . | . | . | . | . |
| مانده در ۱۴۰۲/۰۶/۳۱ | ۲۰,۲۵۳ | ۹,۰۰۰ | ۷۵۱,۲۹۶ | (۳۰,۲۲۳) | ۸۴۰,۳۲۶ |

شش ماهه منتهی به ۳۱ شهریور ۱۴۰۱

| | | | | | |
|--|---|-------|-----------|-----------|-----------|
| مانده در ۱۴۰۱/۰۱/۰۱ | . | ۹,۰۰۰ | ۳۸۳,۶۰۵ | (۸۲,۳۳۴) | ۴۰۰,۲۷۱ |
| تغییرات حقوق مالکانه در دوره شش ماهه ۱۴۰۱ | . | . | . | . | . |
| سود خالص در دوره شش ماهه منتهی به ۱۴۰۱/۰۶/۳۱ | . | . | ۱۸۹,۷۴۸ | . | ۱۸۹,۷۴۸ |
| سود سهام مصوب | . | . | (۲۰۰,۳۶۶) | . | (۲۰۰,۳۶۶) |
| خرید سهام خزانه | . | . | . | (۲۰۰,۴۹۵) | (۲۰۰,۴۹۵) |
| فروش سهام خزانه | . | . | ۶,۰۸۲ | ۱۸۴,۷۲۱ | ۱۹۰,۸۰۳ |
| مانده در ۱۴۰۱/۰۶/۳۱ | . | ۹,۰۰۰ | ۳۷۹,۰۶۹ | (۹۸,۱۰۸) | ۳۷۹,۹۶۱ |

یادداشت‌های توضیحی، بخش جدایی‌ناپذیر صورت‌های مالی است.



Handwritten signature in blue ink.

Handwritten signature in blue ink.



شرکت فولاد افزا سپاهان (سهامی عام)
صورت جریان های نقدی جداگانه
دوره شش ماهه منتهی به ۳۱ شهریور ۱۴۰۲

| (مبالغ به میلیون ریال) | | |
|-------------------------------|-------------------------------|--|
| ۶ ماهه منتهی به ۱۴۰۱/۰۶/۳۱ | ۶ ماهه منتهی به ۱۴۰۲/۰۶/۳۱ | یادداشت |
| | | جریان های نقدی حاصل از فعالیت های عملیاتی |
| ۱۳۴,۴۹۰ | ۲۰۲,۴۹۰ | نقد حاصل از عملیات |
| (۲۴,۱۳۸) | (۳۱,۹۸۲) | پرداخت های نقدی بابت مالیات بر درآمد |
| ۱۱۰,۳۵۲ | ۱۷۰,۵۰۸ | جریان خالص ورود نقد حاصل از فعالیت های عملیاتی |
| | | جریان های نقدی حاصل از فعالیت های سرمایه گذاری |
| (۵۵,۶۳۸) | (۳۵,۲۴۶) | پرداخت های نقدی برای خرید دارایی های ثابت مشهود |
| ۱,۳۸۱ | . | دریافت های نقدی حاصل از واگذاری دارایی های ثابت مشهود |
| . | ۱۰۹,۳۸۴ | دریافت های نقدی ناشی از فروش سرمایه گذاری های کوتاه مدت |
| . | (۱۳۸,۲۶۶) | پرداخت های نقدی برای تحصیل سرمایه گذاری های کوتاه مدت |
| ۴,۲۹۱ | ۴۹ | دریافت های نقدی حاصل از سود سایر سرمایه گذاری ها |
| (۴۹,۹۶۶) | (۶۴,۰۷۹) | جریان خالص (خروج) نقد حاصل از فعالیت های سرمایه گذاری |
| ۶۰,۳۸۶ | ۱۰۶,۴۲۹ | جریان خالص ورود (خروج) نقد قبل از فعالیت های تامین مالی |
| | | جریان های نقدی حاصل از (خروج) فعالیت های تامین مالی |
| (۸۶,۷۲۰) | (۱۶۲,۳۷۸) | پرداخت های نقدی بابت سود سهام |
| ۱۹۰,۸۰۳ | ۱۹۹,۳۰۰ | دریافت های ناشی از فروش سهام خزانه |
| (۲۰۰,۴۹۵) | (۱۵۰,۹۵۲) | پرداخت های نقدی برای خرید سهام خزانه |
| (۹۶,۴۱۲) | (۱۱۴,۰۳۰) | جریان خالص (خروج) نقد حاصل از فعالیت های تامین مالی |
| (۳۶,۰۲۶) | (۷,۶۰۱) | خالص (کاهش) در موجودی نقد |
| ۴۷,۷۲۲ | ۴۶,۰۱۱ | مانده وجه نقد در ابتدای دوره |
| ۱۱,۶۹۶ | ۳۸,۴۱۰ | مانده وجه نقد در پایان دوره |

بک سیستم حسابداری آتیه اندیش نمودار
(حسابداران رسمی)
گزارش بررسی اجمالی

یادداشت های توضیحی، بخش جدایی ناپذیر صورت های مالی است.

The bottom of the page features several handwritten signatures in blue ink. On the left, there is a circular official stamp of the 'Bek System' (بک سیستم) with the text 'گزارش بررسی اجمالی' (Summary Audit Report) and 'ف.ت. ۲۴۱۵۰۰' (F.T. 241500). To the right, there are more signatures and a partial stamp.

شرکت فولاد افزا سپاهان (سهامی عام)
یادداشت‌های توضیحی صورت‌های مالی میاندوره‌ای
دوره شش ماهه منتهی به ۳۱ شهریور ۱۴۰۲

۱- تاریخچه و فعالیت

۱-۱- تاریخچه

گروه شامل شرکت فولاد افزا سپاهان (سهامی عام) و شرکت فرعی -نسوز اکباتان سپاهان (سهامی خاص)- آن است. شرکت فولاد افزا سپاهان (سهامی عام) به شناسه ملی ۱۰۲۶۰۴۹۴۳۵ در تاریخ ۱۳۸۳/۱۱/۲۵ به صورت شرکت سهامی خاص تاسیس شد و طی شماره ۲۴۱۵۰ مورخ ۱۳۸۳/۱۲/۲۴ در اداره ثبت شرکت‌ها و مالکیت صنعتی اصفهان به ثبت رسید و متعاقباً از تاریخ ۱۳۸۶/۰۶/۳۱، شروع به بهره‌برداری نموده است. شرکت در تاریخ ۱۳۹۰/۱۱/۰۱ به موجب صورتجلسه مجمع عمومی فوق‌العاده مورخ ۱۳۹۰/۱۱/۰۱ به شرکت سهامی عام تبدیل و در تاریخ ۱۳۹۱/۰۸/۳۰ در سازمان بورس و اوراق بهادار پذیرفته شده است. همچنین ثبت معاملات توافقی نماد معاملاتی شرکت از تاریخ ۱۳۹۳/۱۱/۱۹ میسر گردیده است. در حال حاضر، شرکت فولاد افزا سپاهان جزو شرکت‌های فرعی شرکت تکادو (سهامی عام) است و شرکت نهایی گروه، شرکت مجتمع صنایع و معادن احیاء سپاهان (سهامی عام) می‌باشد. نشانی مرکز اصلی شرکت اصفهان خیابان چهارباغ بالا مجتمع تجاری اداری کوثر فاز ۱ طبقه هفتم واحد ۹۰۵ و محل فعالیت اصلی آن در شهر مبارکه واقع است.

۱-۲- فعالیت اصلی

موضوع فعالیت شرکت طبق ماده ۲ اساسنامه، شامل احداث کارخانه تولید دولومیت کلسینه و بهره‌برداری از آن، انجام فعالیت‌های خدمات بهره‌برداری از واحدهای تولیدی و صنعتی، سرمایه‌گذاری در سایر شرکت‌ها و ایجاد شرکت‌های جدید خدماتی، تولیدی و صنعتی و انجام عملیات تجاری و بازرگانی مرتبط با موضوع شرکت می‌باشد. براساس پروانه بهره‌برداری شماره ۱۳۸۷/۰۲/۲۴ مورخ ۱۳۲۳۰۳۴/۶۵۰۸۱/۱۰۴ صادره از وزارت صنایع و معادن بهره‌برداری از کوره‌های شماره یک و دو با ظرفیت ۱۳۶ هزار تن دولومیت کلسینه در سال آغاز شده است. به موجب موافقت نامه منعقد شده با شرکت فولاد مبارکه، مقرر گردیده راه اندازی کارخانه دولومیت با سرمایه‌گذاری شرکت، انجام و در تاریخ ۱۳۹۹/۰۸/۱۱ (۱۵ سال بعد از شروع بهره‌برداری) و طی توافق نامه مجدد تا ۱۴۰۰/۰۴/۲۳ مالکیت کارخانه بدون هیچگونه هزینه‌ای و به صورت رایگان به شرکت فولاد مبارکه واگذار گردید. و در تاریخ مزبور تغییر و تحول مربوطه انجام و با عنایت به انعقاد قراردادهای جایگزین و در قالب یکساله قابل تمدید تا پنج سال بدون وقفه تولید شرکت استمرار یافت و همچنین با عنایت به بهره‌برداری واحد بریکت سازی آهک در شهریور ماه ۱۴۰۰ واحد مزبور نیز عملیاتی گردید. به موجب مفاد شرایط خصوصی قرارداد، شرکت مجاز به فروش دولومیت مازاد بر مصرف شرکت فولاد مبارکه به سایرین نمی‌باشد. فعالیت اصلی شرکت طی دوره مورد گزارش تولید آهک و دولومیت کلسینه و شرکت فرعی نیز در همین زمینه است.

۱-۳- کارکنان

میانگین ماهانه تعداد کارکنان در استخدام گروه و شرکت طی دوره به شرح زیر بوده است:

| شرکت | | گروه | | کارکنان قراردادی |
|-----------------|-----------------|-----------------|-----------------|------------------|
| ۶ ماهه منتهی به | ۶ ماهه منتهی به | ۶ ماهه منتهی به | ۶ ماهه منتهی به | |
| ۱۴۰۱/۰۶/۳۱ | ۱۴۰۲/۰۶/۳۱ | ۱۴۰۱/۰۶/۳۱ | ۱۴۰۲/۰۶/۳۱ | |
| نفر | نفر | نفر | نفر | |
| ۷۶ | ۷۹ | ۱۲۵ | ۱۲۶ | |
| ۷۶ | ۷۹ | ۱۲۵ | ۱۲۶ | |



شرکت فولاد افزا سپاهان (سهامی عام)
یادداشت‌های توضیحی صورت‌های مالی میان‌دوره‌ای
دوره شش ماهه منتهی به ۳۱ شهریور ۱۴۰۲

۲- بکارگیری استانداردهای حسابداری جدید و تجدید نظر شده:

۲-۱- طی دوره مورد گزارش استاندارد مصوبی توسط نهادهای استاندارد گذار وجود ندارد.

۳- اهم رویه‌های حسابداری

۳-۱- مبانی تهیه و اندازه‌گیری استفاده شده در تهیه صورت‌های مالی میان‌دوره‌ای

۳-۱-۱- اقلام صورت‌های مالی تلفیقی و جداگانه میان‌دوره‌ای مشابه با مبانی تهیه صورت‌های مالی سالانه اندازه‌گیری و شناسایی می‌شود.

۳-۱-۲- صورت‌های مالی میان‌دوره‌ای یکنواخت با رویه‌های بکارگرفته شده در صورت‌های مالی سالانه به استثنای سرمایه‌گذاری‌های جاری سریع‌المعامله در بازار به روش ارزش بازار بر مبنای بهای تمام شده تاریخی تهیه شده است

۳-۱-۳- ارزش منصفانه، قیمتی است که بابت فروش یک دارایی یا انتقال یک بدهی در معامله‌ای نظام‌مند بین فعالان بازار، در تاریخ اندازه‌گیری در شرایط جاری بازار، قابل دریافت یا قابل پرداخت خواهد بود، صرف‌نظر از اینکه قیمت مزبور بطور مستقیم قابل مشاهده باشد یا با استفاده از تکنیک‌های دیگر ارزشیابی برآورد شود. به منظور افزایش ثبات رویه و قابلیت مقایسه در اندازه‌گیری ارزش منصفانه و افشاهای مرتبط با آن، سلسله مراتب ارزش منصفانه در سه سطح زیر طبقه‌بندی می‌شوند:
الف - داده‌های ورودی سطح ۱، قیمت‌های اعلام‌شده (تعدیل‌نشده) در بازارهای فعال برای دارایی‌ها یا بدهی‌های همانند است که واحد تجاری می‌تواند در تاریخ اندازه‌گیری به آنها دست یابد.

ب - داده‌های ورودی سطح ۲، داده‌های ورودی غیر از قیمت‌های اعلام‌شده مشمول سطح ۱ هستند و برای دارایی یا بدهی مورد نظر، بطور مستقیم یا غیرمستقیم قابل مشاهده می‌باشند.

ج - داده‌های ورودی سطح ۳، داده‌های ورودی غیرقابل مشاهده دارایی یا بدهی می‌باشند.

۳-۲- مبانی تلفیق

۳-۲-۱- صورت‌های مالی تلفیقی حاصل تجمیع اقلام صورت‌های مالی شرکت فولاد افزا سپاهان (سهامی عام) و شرکت فرعی مشمول تلفیق آن پس از حذف معاملات و مانده‌های درون گروهی و سود و زیان تحقق نیافته ناشی از معاملات فیما بین می‌باشد.



شرکت فولاد افزا سپاهان (سهامی عام)

یادداشت‌های توضیحی صورت‌های مالی میان‌دوره‌ای

دوره شش ماهه منتهی به ۳۱ شهریور ۱۴۰۲

۳-۲-۲- در مورد شرکت فرعی تحصیل شده طی سال، نتایج عملیات آنها از تاریخی که کنترل آنها به طور موثر به شرکت اصلی منتقل می‌شود و در مورد شرکت فرعی واگذار شده، نتایج عملیات آنها تا زمان واگذاری در صورت سود و زیان تلفیقی منظور می‌گردد.

۳-۲-۳- صورت‌های مالی تلفیقی با استفاده از رویه‌های حسابداری یکسان در مورد معاملات و سایر رویدادهای مشابهی که تحت شرایط یکسان رخ داده‌اند، تهیه می‌شود.

۳-۳- درآمد عملیاتی

۳-۳-۱- درآمد عملیاتی به ارزش منصفانه مابه‌ازای دریافتی یا دریافتنی و به کسر مبالغ برآوردی از بابت برگشت از فروش و تخفیفات اندازه‌گیری می‌شود.

۳-۳-۲- درآمد عملیاتی حاصل از فروش محصول اصلی (دولومیت و آهک) به شرکت فولاد مبارکه در زمان تحویل کالا شناسایی می‌شود.

۳-۳-۳- مبلغ باز یافت شده محصول فرعی (دولومیت ریزدانه) به میزان مبلغ فروش کالا به سایرین به عنوان درآمد عملیاتی شناسایی می‌شود.

۳-۴- مخارج تأمین مالی

مخارج تأمین مالی در دوره وقوع به عنوان هزینه شناسایی می‌شود به استثنای مخارجی که مستقیماً قابل انتساب به تحصیل (دارایی‌های واجد شرایط) است.

۳-۵- دارایی‌های ثابت مشهود

۳-۵-۱- دارایی‌های ثابت مشهود بر مبنای بهای تمام شده اندازه‌گیری می‌شود. مخارج بعدی مرتبط با دارایی‌های ثابت مشهود که موجب بهبود وضعیت دارایی در مقایسه با استاندارد عملکرد ارزیابی شده اولیه آن گردد و منجر به افزایش منافع اقتصادی حاصل از دارایی شود، به مبلغ دفتری دارایی اضافه و طی عمر مفید باقیمانده دارایی‌های مربوط مستهلک می‌شود. مخارج روزمره تعمیر و نگهداری دارایی‌ها که به منظور حفظ وضعیت دارایی در مقایسه با استاندارد عملکرد ارزیابی شده اولیه دارایی انجام می‌شود، در زمان وقوع به عنوان هزینه شناسایی می‌گردد.

۳-۵-۲- استهلاک دارایی‌های ثابت مشهود با توجه به الگوی مصرف منافع اقتصادی آتی مورد انتظار (شامل عمر مفید برآوردی) دارایی‌های مربوط و با در نظر گرفتن مفاد بند چهار قرارداد BOT با مجتمع فولاد مبارکه به شماره ۴۸۲۱۴۱۸۷ مورخ ۱۳۸۳/۱۱/۱۲ و اتمام قرارداد به تاریخ ۲۲/۴/۱۴۰۰ و آیین‌نامه استهلاکات موضوع ماده ۱۴۹ اصلاحیه مصوب ۱۳۹۴/۰۴/۳۱ قانون مالیات‌های مستقیم مصوب اسفندماه ۱۳۶۶ و اصلاحیه‌های بعدی آن و بر اساس نرخ‌ها و روش‌های صفحه ی بعد محاسبه می‌شود:

| نوع دارایی | نرخ استهلاک | روش استهلاک |
|----------------------|--------------------------------------|-------------------|
| ساختمان | ۱۵ سال | خط مستقیم |
| تاسیسات | ۸ درصد و ۱۵ ساله | نزولی و خط مستقیم |
| وسایل نقلیه | ۲۵ درصد | نزولی |
| ماشین‌آلات و تجهیزات | ۱۰، ۸، ۴ و ۱۵ درصد و ۱۰، ۴ و ۱۵ ساله | نزولی و خط مستقیم |
| اثاثه و منصوبات | ۳ و ۱۰ ساله | خط مستقیم |
| ابزارآلات | ۱۰۰ درصد | - |



شرکت فولاد افزا سپاهان (سهامی عام)
یادداشت‌های توضیحی صورت‌های مالی میان‌دوره‌ای

دوره شش ماهه منتهی به ۳۱ شهریور ۱۴۰۲

۱-۲-۵-۳- برای دارایی‌های ثابتی که طی ماه تحصیل می‌شود و مورد بهره‌برداری قرار می‌گیرد، استهلاک از اول ماه بعد محاسبه و در حساب‌ها منظور می‌شود. در مواردی که هر یک از دارایی‌های استهلاک‌پذیر پس از آمادگی جهت بهره‌برداری به علت تعطیل کار یا علل دیگر برای بیش از ۶ ماه متوالی در یک دوره مالی مورد استفاده قرار نگیرد، میزان استهلاک آن برای مدت یاد شده معادل ۳۰ درصد نرخ استهلاک منعکس در جدول بالاست. در این صورت چنانچه محاسبه استهلاک بر حسب مدت باشد، ۷۰ درصد مدت زمانی که دارایی مورد استفاده قرار نگرفته است، به باقی‌مانده مدت تعیین شده برای استهلاک دارایی در این جدول اضافه خواهد شد.

۳-۶- دارایی‌های نامشهود

۱-۶-۳- دارایی‌های نامشهود، بر مبنای بهای تمام شده اندازه‌گیری و در حساب‌ها ثبت می‌شود. مخارجی از قبیل مخارج معرفی یک محصول یا خدمت جدید مانند مخارج تبلیغات، مخارج انجام فعالیت تجاری در یک محل جدید یا با یک گروه جدید از مشتریان مانند مخارج آموزش کارکنان، و مخارج اداری، عمومی و فروش در بهای تمام شده دارایی نامشهود منظور نمی‌شود. شناسایی مخارج در مبلغ دفتری یک دارایی نامشهود، هنگامی که دارایی آماده بهره‌برداری است، متوقف می‌شود. بنابراین، مخارج تحمل شده برای استفاده یا بکارگیری مجدد یک دارایی نامشهود، در مبلغ دفتری آن منظور نمی‌شود.

۲-۶-۳- استهلاک دارایی‌های نامشهود با عمر مفید معین، با توجه به الگوی مصرف منافع اقتصادی آتی مورد انتظار مربوط و بر اساس نرخ‌ها و روش‌های زیر محاسبه می‌شود:

| نوع دارایی | نرخ استهلاک | روش استهلاک |
|-------------|-------------|-------------|
| نرم‌افزارها | ۳ ساله | خط مستقیم |

۳-۷- موجودی مواد و کالا

موجودی مواد و کالا به «اقل بهای تمام شده و خالص ارزش فروش» هر یک از اقلام/گروه‌های اقلام مشابه ارزشیابی می‌شود. در صورت فزونی بهای تمام شده نسبت به خالص ارزش فروش، مابه‌التفاوت به عنوان زیان کاهش ارزش موجودی شناسایی می‌شود. بهای تمام شده موجودی‌ها با بکارگیری روش‌های زیر تعیین می‌شود:

| روش مورد استفاده | مواد اولیه |
|------------------|--------------------|
| میانگین موزون | کالای ساخته شده |
| میانگین موزون | قطعات و لوازم یدکی |
| میانگین موزون | |

۳-۸- ذخایر

ذخایر، بدهی‌هایی هستند که زمان تسویه و یا تعیین مبلغ آن توأم با ابهام نسبتاً قابل توجه است. ذخایر زمانی شناسایی می‌شوند که شرکت دارای تعهد فعلی (قانونی یا عرفی) در نتیجه رویدادهای گذشته باشد، خروج منافع اقتصادی برای تسویه تعهد متحمل باشد و مبلغ تعهد به گونه‌ای اتکال‌پذیر قابل برآورد باشد.

ذخایر در پایان هر دوره مالی بررسی و برای نشان دادن بهترین برآورد جاری تعدیل می‌شوند و هرگاه خروج منافع اقتصادی برای تسویه تعهد، دیگر متحمل نباشد، ذخیره برگشت داده می‌شود.



شرکت فولاد افزا سپاهان (سهامی عام)
یادداشت‌های توضیحی صورت‌های مالی میان‌دوره‌ای
دوره شش ماهه منتهی به ۳۱ شهریور ۱۴۰۲

۱-۸-۳-ذخیره مزایای پایان خدمت کارکنان

ذخیره مزایای پایان خدمت کارکنان بر اساس یک ماه آخرین حقوق ثابت و مزایای مستمر برای هر سال خدمت آنان محاسبه و در همان سال پرداخت می‌گردد.


۹-۳- سرمایه گذاری ها

| اندازه‌گیری | | | |
|---|-------------|--|--------------------------|
| شرکت | گروه | نوع سرمایه‌گذاری | |
| بهای تمام شده به کسر کاهش ارزش انباشته هر یک از سرمایه‌گذاری‌ها | مشمول تلفیق | سرمایه‌گذاری در شرکت‌های فرعی | سرمایه‌گذاری‌های بلندمدت |
| ارزش بازار مجموع پرتفوی از سرمایه‌گذاری‌ها | | سرمایه‌گذاری سریع‌ال معامله در بازار | سرمایه‌گذاری‌های جاری |
| اقل بهای تمام شده و خالص ارزش فروش هر یک از سرمایه‌گذاری‌ها | | سایر سرمایه‌گذاری‌های جاری | |
| شناخت درآمد | | | |
| شرکت | گروه | نوع سرمایه‌گذاری | |
| در زمان تصویب سود توسط مجمع عمومی صاحبان سهام شرکت سرمایه پذیر (تا تاریخ تایید صورت‌های مالی) | مشمول تلفیق | سرمایه‌گذاری در شرکت‌های فرعی | انواع سرمایه‌گذاری‌ها |
| در زمان تصویب سود توسط مجمع عمومی صاحبان سهام شرکت سرمایه پذیر (تا تاریخ صورت وضعیت مالی) | | سایر سرمایه‌گذاری‌های جاری و بلندمدت در سهام شرکت‌ها | |
| در زمان تحقق سود تضمین شده (با توجه به نرخ سود موثر) | | سرمایه‌گذاری در سایر اوراق بهادار | |

۱۰-۳- سهام خزانه

۱-۱۰-۳- سهام خزانه به روش بهای تمام شده شناسایی می‌شود و به عنوان یک رقم کاهنده در بخش حقوق مالکانه در صورت وضعیت مالی ارائه می‌شود. در زمان خرید، فروش، انتشار یا ابطال ابزارهای مالکانه خود شرکت، هیچ سود یا زیانی در صورت سود و زیان شناسایی نمی‌شود. مابه‌ازای پرداختی یا دریافتی بطور مستقیم در بخش حقوق مالکانه شناسایی می‌شود.

۲-۱۰-۳- هنگام فروش سهام خزانه، هیچگونه مبلغی در صورت سود و زیان و صورت سود و زیان جامع شناسایی نمی‌شود و تفاوت خالص مبلغ فروش و مبلغ دفتری در حساب «صرف (کسر) سهام خزانه» شناسایی و ثبت می‌شود.



شرکت فولاد افزا سپاهان (سهامی عام)
یادداشت‌های توضیحی صورت‌های مالی میاندوره‌ای

دوره شش ماهه منتهی به ۳۱ شهریور ۱۴۰۲

۳-۱۰-۳- در تاریخ گزارشگری، مانده بدهکار در حساب «صرف (کسر) سهام خزانه» به حساب سود (زیان) انباشته منتقل می‌شود. مانده بستانکار حساب مزبور تا میزان کسر سهام خزانه منظور شده قبلی به حساب سود (زیان) انباشته، به آن حساب منظور و باقیمانده به عنوان «صرف سهام خزانه» در صورت وضعیت مالی در بخش حقوق مالکانه ارائه و در زمان فروش کل سهام خزانه، به حساب سود (زیان) انباشته منتقل می‌شود.

۳-۱۰-۴- هرگاه تنها بخشی از مجموع سهام خزانه، واگذار شود، مبلغ دفتری هر سهم خزانه بر مبنای میانگین بهای تمام شده مجموع سهام خزانه محاسبه می‌شود.

۳-۱۱- مالیات بر درآمد

۳-۱۱-۱- هزینه مالیات

هزینه مالیات، مجموع مالیات جاری و انتقالی است. مالیات جاری و مالیات انتقالی در صورت سود و زیان منعکس می‌شوند، مگر در مواردی که به اقلام شناسایی شده در صورت سود و زیان جامع یا حقوق صاحبان سرمایه مرتبط باشند که به ترتیب در صورت سود و زیان جامع یا مستقیماً در حقوق مالکانه شناسایی می‌شوند.

۴- قضاوت‌های مدیریت در فرآیند بکارگیری رویه‌های حسابداری و برآوردها

۴-۱- قضاوت‌ها در فرآیند بکارگیری رویه‌های حسابداری

۴-۱-۱- طبقه‌بندی سرمایه‌گذاری‌ها در طبقه دارایی‌های غیرجاری

هیات مدیره با بررسی نگهداشت سرمایه و نقدینگی مورد نیاز، قصد نگهداری سرمایه‌گذاری‌های بلندمدت برای مدت طولانی را دارد. این سرمایه‌گذاری‌ها با قصد استفاده مستمر توسط شرکت نگهداری می‌شود و هدف آن نگهداری پرتفویی از سرمایه‌گذاری‌ها جهت تامین درآمد و یا رشد سرمایه برای شرکت است.

۴-۲- قضاوت مربوط به برآوردها

قضاوت‌ها، برآوردها و مفروضات بکارگرفته شده در صورت‌های مالی میان‌دوره‌ای، شامل منابع اصلی برآورد عدم اطمینان‌ها، با قضاوت‌ها، برآوردها و مفروضات بکارگرفته شده در آخرین صورت‌های مالی سالانه برای سال منتهی به ۲۹ اسفند ۱۴۰۱، یکسان است.



شرکت فولاد افزا سپاهان (سهامی عام)
یادداشت‌های توضیحی صورت‌های مالی میاندوره‌ای
دوره شش ماهه منتهی به ۳۱ شهریور ۱۴۰۲

۵- درآمدهای عملیاتی

(مبالغ به میلیون ریال)

| یادداشت | شرکت | | گروه | |
|-----------------------|----------------------------|----------------------------|----------------------------|----------------------------|
| | ۶ ماهه منتهی به ۱۴۰۱/۰۶/۳۱ | ۶ ماهه منتهی به ۱۴۰۲/۰۶/۳۱ | ۶ ماهه منتهی به ۱۴۰۱/۰۶/۳۱ | ۶ ماهه منتهی به ۱۴۰۲/۰۶/۳۱ |
| ۵-۱ فروش خالص | ۷۹۹,۸۱۷ | ۱,۰۹۶,۱۶۸ | ۸۳۸,۴۹۵ | ۱,۱۴۸,۱۱۳ |
| ۵-۲ درآمد ارائه خدمات | ۳۰۷,۳۰۰ | ۳۶۳,۴۱۷ | ۳۰۷,۳۰۰ | ۳۶۳,۴۱۷ |
| | <u>۱,۱۰۷,۱۱۷</u> | <u>۱,۴۵۹,۵۸۵</u> | <u>۱,۱۴۵,۷۹۵</u> | <u>۱,۵۱۱,۵۳۰</u> |

۵-۱- فروش خالص

(مبالغ به میلیون ریال)

| گروه | ۶ ماهه منتهی به ۱۴۰۲/۰۶/۳۱ | | ۶ ماهه منتهی به ۱۴۰۱/۰۶/۳۱ | |
|-------------------------------|----------------------------|------------------|----------------------------|----------------|
| | مقدار | مبلغ | مقدار | مبلغ |
| دولومیت کلسینه | ۱۱۸,۹۹۱ | ۱,۰۲۱,۸۵۵ | ۱۶۵,۰۴۳ | ۷۸۸,۰۸۶ |
| آهک بریکت شده | ۳۵,۶۶۳ | ۱۲۶,۸۳۶ | ۲۸,۶۹۸ | ۹۷,۹۹۵ |
| فروش ناخالص | | ۱,۱۴۸,۶۹۱ | | ۸۸۶,۰۸۱ |
| تعدیل نرخ ناشی از کنترل کیفیت | | (۵۷۸) | | (۴۷,۵۸۶) |
| | | <u>۱,۱۴۸,۱۱۳</u> | | <u>۸۳۸,۴۹۵</u> |
| شرکت | | | | |
| دولومیت کلسینه | ۱۴۱,۸۲۴ | ۹۶۹,۹۱۰ | ۱۵۹,۶۳۵ | ۷۴۹,۴۰۸ |
| آهک بریکت شده | ۳۵,۶۶۳ | ۱۲۶,۸۳۶ | ۲۸,۶۹۸ | ۹۷,۹۹۵ |
| فروش ناخالص | | ۱,۰۹۶,۷۴۶ | | ۸۴۷,۴۰۳ |
| تعدیل نرخ ناشی از کنترل کیفیت | | (۵۷۸) | | (۴۷,۵۸۶) |
| | | <u>۱,۰۹۶,۱۶۸</u> | | <u>۷۹۹,۸۱۷</u> |

۵-۱-۱- به موجب قرارداد منعقد شده با شرکت فولاد مبارکه اصفهان، شرکت مذکور خریدار انحصاری محصولات گروه (مربوط به شرکت اصلی) بوده که پس از پایان قرارداد BOT در تیرماه ۱۴۰۰ شرکت موفق به انعقاد قرارداد جدید یکساله قابل تمدید تا پنجسال گردید که قرارداد مزبور در سالجاری نیز تمدید گردیده است. گروه (مربوط به شرکت اصلی) به منظور تداوم فعالیت، ضمن انعقاد قرارداد فوق، اقدام به احداث کارخانه جدید بریکت ریزدانه آهک و به صورت BOT ده ساله نمود که در شهریور ماه ۱۴۰۰ به بهره برداری رسیده و از آن تاریخ در جریان تولید میباشد همچنین در راستای استمرار سودآوری نسبت به تاسیس واحد تولید دولومیت کلسینه در قالب یک شرکت فرعی نیز نموده است. شرکت فرعی در سال ۱۳۹۷ به بهره برداری تجاری رسیده و مطابق قرارداد منعقد شده، فروش بخش عمده ای از محصول شرکت فرعی یاد شده به گروه (مربوط به شرکت اصلی) صورت گرفته است. قطعیت تعهدات طرفین موکول به تسویه حساب نهایی با شریک تجاری خواهد بود.



شرکت فولاد افزا سپاهان (سهامی عام)
 یادداشت‌های توضیحی صورت‌های مالی میان دوره‌ای
 دوره شش ماهه منتهی به ۳۱ شهریور ۱۴۰۲

۵-۲- درآمد ارائه خدمات

(مبالغ به میلیون ریال)

| شرکت | | گروه | |
|----------------------------|----------------------------|----------------------------|----------------------------|
| ۶ ماهه منتهی به ۱۴۰۱/۰۶/۳۱ | ۶ ماهه منتهی به ۱۴۰۲/۰۶/۳۱ | ۶ ماهه منتهی به ۱۴۰۱/۰۶/۳۱ | ۶ ماهه منتهی به ۱۴۰۲/۰۶/۳۱ |
| ۳۰۷,۳۰۰ | ۳۶۳,۴۱۷ | ۳۰۷,۳۰۰ | ۳۶۳,۴۱۷ |
| ۳۰۷,۳۰۰ | ۳۶۳,۴۱۷ | ۳۰۷,۳۰۰ | ۳۶۳,۴۱۷ |

راهبری دولومیت

۵-۳- فروش خالص، درآمد ارائه خدمات به تفکیک وابستگی اشخاص:

(مبالغ به میلیون ریال)

| ۶ ماهه منتهی به ۱۴۰۱/۰۶/۳۱ | | ۶ ماهه منتهی به ۱۴۰۲/۰۶/۳۱ | |
|----------------------------|-----------|----------------------------|-----------|
| درصد نسبت به کل | مبلغ | درصد نسبت به کل | مبلغ |
| ۹۷ | ۱,۱۰۷,۱۱۷ | ۹۷ | ۱,۴۵۹,۵۸۵ |
| ۳ | ۳۸,۶۷۸ | ۳ | ۵۱,۹۴۵ |
| | ۱,۱۴۵,۷۹۵ | | ۱,۵۱۱,۵۳۰ |
| ۱۰۰ | ۱,۱۰۷,۱۱۷ | ۱۰۰ | ۱,۴۵۹,۵۸۵ |
| | ۱,۱۰۷,۱۱۷ | | ۱,۴۵۹,۵۸۵ |


گروه

فولاد مبارکه

سایر اشخاص

شرکت

فولاد مبارکه



شرکت فولاد افزا سپاهان (سهامی عام)
یادداشت‌های توضیحی صورت‌های مالی میان دوره‌ای

دوره شش ماهه منتهی به ۳۱ شهریور ۱۴۰۲

۴-۵- جدول مقایسه‌ای درآمدهای عملیاتی و بهای تمام شده:

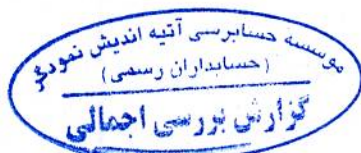
(مبالغ به میلیون ریال)

۶ ماهه منتهی به

۱۴۰۱/۰۶/۳۱

۶ ماهه منتهی به ۱۴۰۲/۰۶/۳۱

| درآمد عملیاتی | بهای تمام شده | سود ناخالص | درصد سود ناخالص به درآمد عملیاتی | درصد سود ناخالص به درآمد عملیاتی |
|--------------------------|---------------|------------|----------------------------------|----------------------------------|
| گروه | | | | |
| فروش خالص | | | | |
| ۱,۰۲۱,۲۷۷ | ۷۴۴,۱۸۱ | ۲۷۷,۰۹۶ | ۱۲ | ۲۷ |
| ۱۲۶,۸۳۶ | ۹۲,۴۲۳ | ۳۴,۴۱۳ | ۵۸ | ۲۷ |
| ۱,۱۴۸,۱۱۳ | ۸۳۶,۶۰۴ | ۳۱۱,۵۰۹ | ۱۸ | ۲۷ |
| درآمد ارائه خدمات | | | | |
| ۳۶۳,۴۱۷ | ۱۷۶,۱۶۴ | ۱۸۷,۲۵۳ | ۴۵ | ۵۲ |
| ۳۶۳,۴۱۷ | ۱۷۶,۱۶۴ | ۱۸۷,۲۵۳ | ۴۵ | ۵۲ |
| ۱,۵۱۱,۵۳۰ | ۱,۰۱۲,۷۶۸ | ۴۹۸,۷۶۲ | ۲۵ | ۳۳ |
| شرکت | | | | |
| فروش خالص | | | | |
| ۹۶۹,۳۳۲ | ۷۱۷,۳۲۲ | ۲۵۲,۰۱۰ | ۵ | ۲۶ |
| ۱۲۶,۸۳۶ | ۹۷,۸۱۷ | ۲۹,۰۱۹ | ۷۱ | ۲۳ |
| ۱,۰۹۶,۱۶۸ | ۸۱۵,۱۳۹ | ۲۸۱,۰۲۹ | ۷۶ | ۴۹ |
| درآمد ارائه خدمات | | | | |
| ۳۶۳,۴۱۷ | ۱۷۶,۱۶۴ | ۱۸۷,۲۵۳ | ۴۹ | ۵۲ |
| ۳۶۳,۴۱۷ | ۱۷۶,۱۶۴ | ۱۸۷,۲۵۳ | ۴۹ | ۵۲ |
| ۱,۴۵۹,۵۸۵ | ۹۹۱,۳۰۳ | ۴۶۸,۲۸۲ | ۲۳ | ۳۲ |



شرکت فولاد افزا سپاهان (سهامی عام)
 یادداشتهای توضیحی صورتهای مالی میان دوره ای
 دوره شش ماهه منتهی به ۳۱ شهریور ۱۴۰۲

۶- بهای تمام شده درآمدهای عملیاتی

(مبالغ به میلیون ریال)

| ۶ ماهه منتهی به ۱۴۰۱/۰۶/۳۱ | | | ۶ ماهه منتهی به ۱۴۰۲/۰۶/۳۱ | | |
|----------------------------|-------------|---------|----------------------------|-------------|---------|
| جمع | ارائه خدمات | فروش | جمع | ارائه خدمات | فروش |
| ۴۷۰,۱۸۵ | ۰ | ۴۷۰,۱۸۵ | ۵۷۲,۹۹۰ | ۰ | ۵۷۲,۹۹۰ |
| ۶۹,۴۴۶ | ۳۶,۷۴۲ | ۳۲,۷۰۴ | ۹۴,۶۳۴ | ۴۵,۸۷۹ | ۴۸,۷۵۵ |
| ۲۰,۲۹۶ | ۰ | ۲۰,۲۹۶ | ۲۸,۵۱۶ | ۰ | ۲۸,۵۱۶ |
| ۴۴,۲۱۷ | ۰ | ۴۴,۲۱۷ | ۵۳,۸۸۴ | ۰ | ۵۳,۸۸۴ |
| ۴۲,۶۳۵ | ۲۵,۱۵۱ | ۱۷,۴۸۴ | ۴۲,۵۴۱ | ۱۹,۹۴۶ | ۲۲,۵۹۵ |
| ۱۹,۵۸۱ | ۱۱,۴۳۶ | ۸,۱۴۵ | ۲۸,۶۶۱ | ۱۳,۰۱۵ | ۱۵,۶۴۶ |
| ۴۵,۰۵۴ | ۰ | ۴۵,۰۵۴ | ۸,۵۰۰ | ۱,۲۵۷ | ۷,۲۴۳ |
| ۱۳,۴۴۶ | ۱۱,۰۸۳ | ۲,۳۶۳ | ۱۸,۶۶۲ | ۱۵,۴۵۰ | ۳,۲۱۲ |
| ۱۴,۳۷۸ | ۰ | ۱۴,۳۷۸ | ۹,۹۶۰ | ۷,۴۷۰ | ۲,۴۹۰ |
| ۵,۴۶۷ | ۴,۰۴۱ | ۱,۴۲۶ | ۹,۳۶۴ | ۷,۰۲۴ | ۲,۳۴۰ |
| ۶,۲۷۳ | ۴,۵۷۵ | ۱,۶۹۸ | ۶,۶۰۹ | ۴,۹۵۷ | ۱,۶۵۲ |
| ۱۰۲,۴۷۶ | ۶۴,۵۰۲ | ۳۷,۹۷۴ | ۱۰۷,۹۰۲ | ۶۱,۱۶۶ | ۴۶,۷۳۶ |
| ۸۵۲,۴۵۴ | ۱۵۷,۵۳۰ | ۶۹۵,۹۲۴ | ۹۸۲,۲۲۳ | ۱۷۶,۱۶۴ | ۸۰۶,۰۵۹ |
| (۷۰۳) | ۰ | (۷۰۳) | (۷,۸۷۰) | ۰ | (۷,۸۷۰) |
| ۵,۶۷۳ | ۰ | ۵,۶۷۳ | ۳۸,۴۱۵ | ۰ | ۳۸,۴۱۵ |
| ۸۵۸,۴۲۴ | ۱۵۷,۵۳۰ | ۷۰۰,۸۹۴ | ۱۰۱۲,۷۶۸ | ۱۷۶,۱۶۴ | ۸۳۶,۶۰۴ |
| شرکت | | | | | |
| ۳۸۹,۳۱۶ | ۰ | ۳۸۹,۳۱۶ | ۴۴۲,۵۳۱ | ۰ | ۴۴۲,۵۳۱ |
| ۴۴,۵۲۲ | ۳۶,۷۴۲ | ۷,۷۸۰ | ۶۲,۹۵۹ | ۴۵,۸۷۹ | ۱۷,۰۸۰ |
| ۸,۰۴۰ | ۰ | ۸,۰۴۰ | ۱۳,۲۲۳ | ۰ | ۱۳,۲۲۳ |
| ۳۰,۶۱۸ | ۲۵,۱۵۱ | ۵,۴۶۷ | ۲۶,۵۹۴ | ۱۹,۹۴۶ | ۶,۶۴۸ |
| ۱۱,۴۳۶ | ۱۱,۴۳۶ | ۰ | ۱۷,۳۵۳ | ۱۳,۰۱۵ | ۴,۳۳۸ |
| ۲۲,۳۷۶ | ۰ | ۲۲,۳۷۶ | ۱,۶۷۵ | ۱,۲۵۷ | ۴۱۸ |
| ۱۳,۴۴۶ | ۱۱,۰۸۳ | ۲,۳۶۳ | ۱۸,۶۶۲ | ۱۵,۴۵۰ | ۳,۲۱۲ |
| ۱۱,۸۵۵ | ۰ | ۱۱,۸۵۵ | ۹,۹۶۰ | ۷,۴۷۰ | ۲,۴۹۰ |
| ۵,۴۶۷ | ۴,۰۴۱ | ۱,۴۲۶ | ۹,۳۶۴ | ۷,۰۲۴ | ۲,۳۴۰ |
| ۶,۲۷۳ | ۴,۵۷۵ | ۱,۶۹۸ | ۶,۶۰۹ | ۴,۹۵۷ | ۱,۶۵۲ |
| ۸۷,۴۳۰ | ۶۴,۵۰۲ | ۲۲,۹۲۸ | ۸۱,۵۵۶ | ۶۱,۱۶۶ | ۲۰,۳۹۰ |
| ۶۳۰,۷۷۹ | ۱۵۷,۵۳۰ | ۴۷۳,۲۴۹ | ۶۹۰,۴۸۶ | ۱۷۶,۱۶۴ | ۵۱۴,۳۲۲ |
| ۰ | ۰ | ۰ | ۹,۲۸۲ | ۰ | ۹,۲۸۲ |
| ۲۲۴,۴۷۷ | ۰ | ۲۲۴,۴۷۷ | ۲۹۱,۵۳۵ | ۰ | ۲۹۱,۵۳۵ |
| ۸۵۵,۲۵۶ | ۱۵۷,۵۳۰ | ۶۹۷,۷۲۶ | ۹۹۱,۳۰۳ | ۱۷۶,۱۶۴ | ۸۱۵,۱۳۹ |

گروه
 مواد مستقیم
 دستمزد مستقیم
 سربار ساخت:
 استهلاک
 هزینه انرژی
 کرایه لوادر و کمپرسی / خرید خدمات
 حقوق و مزایا
 تعمیر و نگهداری ماشین آلات و اموال
 پاداش افزایش تولید
 لوازم و ابزار مصرفی
 اضافه کاری
 بیمه سهم کارفرما
 سایر
 جمع هزینه های ساخت
 کاهش (افزایش) موجودی های ساخته شده
 دولومیت کلسینه خریداری شده بازرگانی

شرکت
 مواد مستقیم
 دستمزد مستقیم
 سربار ساخت:
 استهلاک
 کرایه لوادر و کمپرسی / خرید خدمات
 حقوق و مزایا
 تعمیر و نگهداری ماشین آلات و اموال
 پاداش افزایش تولید
 لوازم و ابزار مصرفی
 اضافه کاری
 بیمه سهم کارفرما
 سایر
 جمع هزینه های ساخت
 کاهش (افزایش) موجودی های ساخته شده
 دولومیت کلسینه خریداری شده بازرگانی



شرکت فولاد افزا سپاهان (سهامی عام)
یادداشت‌های توضیحی صورت‌های مالی میاندوره‌ای
دوره شش ماهه منتهی به ۳۱ شهریور ۱۴۰۲

۶-۱- در دوره مورد گزارش مبلغ ۴۳۶,۲۸۹ میلیون ریال (دوره قبل مبلغ ۳۸۹,۳۱۵ میلیون ریال) مواد اولیه توسط شرکت خریداری شده است تامین کنندگان اصلی مواد اولیه (بیش از ده درصد) به تفکیک کشور و مبلغ خرید از هریک به شرح زیر است:

| شرکت | | گروه | | کشور | | نوع مواد اولیه | | | |
|----------------------------|-------------|----------------------------|-------------|----------------------------|-------------|----------------------------|-------------|-------|-------------|
| ۶ ماهه منتهی به ۱۴۰۱/۰۶/۳۱ | | ۶ ماهه منتهی به ۱۴۰۲/۰۶/۳۱ | | ۶ ماهه منتهی به ۱۴۰۱/۰۶/۳۱ | | ۶ ماهه منتهی به ۱۴۰۲/۰۶/۳۱ | | | |
| درصد نسبت به کل خرید دوره | میلیون ریال | درصد نسبت به کل خرید دوره | میلیون ریال | درصد نسبت به کل خرید دوره | میلیون ریال | درصد نسبت به کل خرید دوره | میلیون ریال | | |
| ۱۰۰ | ۳۸۹,۳۱۵ | ۱۰۰ | ۴۳۶,۲۸۹ | ۱۰۰ | ۴۸۷,۷۴۰ | ۱۰۰ | ۵۶۵,۲۴۴ | ایران | سنگ دولومیت |

۶-۲- مقایسه مقدار تولید واقعی گروه در دوره مالی مورد گزارش با ظرفیت اسمی و ظرفیت معمول (عمالی)، نتایج زیر را نشان می‌دهد:

(مبالغ به میلیون ریال)

| تولید واقعی ۶ ماهه منتهی به ۱۴۰۱/۰۶/۳۱ | تولید واقعی ۶ ماهه منتهی به ۱۴۰۲/۰۶/۳۱ | ظرفیت معمول (عمالی) | ظرفیت اسمی | واحد اندازه گیری | مقایسه |
|--|--|---------------------|------------|------------------|----------------------|
| ۱۲۶,۸۸۸ | ۱۰۹,۲۲۰ | ۲۴۰,۰۰۰ | ۱۳۶,۰۰۰ | تن | دولومیت و آهک کلسینه |
| ۲۸,۶۹۷ | ۳۵,۶۶۰ | ۵۷,۰۰۰ | ۳۶,۰۰۰ | تن | آهک بریکت شده |

۶-۳- به دلیل ارتقاء سیستم فنی، تولید واقعی گروه (مربوط به شرکت اصلی) بیش از ظرفیت اسمی تحقق یافته است. ضمناً مصرف عوامل هزینه شرکت اصلی و فرعی بر اساس استانداردهای داخلی مقایسه و سنجیده شده است.

۶-۴- افزایش حقوق و دستمزد نسبت به دوره قبل ناشی از اعمال بخشنامه های اداره کار می باشد .

شرکت فولاد افزا سپاهان (سهامی عام)
یادداشت‌های توضیحی صورت‌های مالی میاندوره‌ای
دوره شش ماهه منتهی به ۳۱ شهریور ۱۴۰۲

۷- هزینه های فروش، اداری و عمومی

(مبالغ به میلیون ریال)

| شرکت | | گروه | | |
|-------------------------------|-------------------------------|-------------------------------|-------------------------------|--------------------------|
| ۶ ماهه منتهی به ۱۴۰۱/۰۶/۳۱ | ۶ ماهه منتهی به ۱۴۰۲/۰۶/۳۱ | ۶ ماهه منتهی به ۱۴۰۱/۰۶/۳۱ | ۶ ماهه منتهی به ۱۴۰۲/۰۶/۳۱ | |
| ۴,۵۷۰ | ۷,۷۴۳ | ۱۲,۶۱۲ | ۲۱,۲۲۵ | حقوق ثابت |
| ۳۶ | ۳,۹۱۵ | ۲۵۳ | ۴,۲۰۴ | استهلاک |
| ۱,۴۹۰ | ۱,۷۷۹ | ۱,۴۹۰ | ۱,۷۷۹ | پاداش افزایش تولید |
| ۵۹۴ | ۹۹۷ | ۵۹۴ | ۹۹۷ | اجاره ساختمان |
| ۱,۴۶۵ | ۱,۹۰۸ | ۱,۴۶۵ | ۱,۹۰۸ | ۲۳٪ بیمه سهم کارفرما |
| ۴۵۰ | ۷۵۰ | ۶۳۷ | ۱,۲۰۰ | حق حضور در جلسات |
| ۱,۰۸۳ | ۱,۵۲۰ | ۱,۰۸۳ | ۱,۵۲۰ | اضافه کاری |
| ۱۸۳ | ۳۹۹ | ۱۸۳ | ۳۹۹ | غذا |
| ۱,۸۶۰ | ۸۶۰ | ۳,۱۸۲ | ۳,۵۹۷ | ایاب ذهاب |
| ۴۸۹ | ۵۶۹ | ۴۸۹ | ۵۶۹ | عیدی |
| ۶۸۴ | ۸۴۷ | ۶۸۴ | ۸۴۷ | سنوات |
| ۳,۶۵۵ | ۳,۲۹۰ | ۴,۱۳۰ | ۳,۲۹۰ | هزینه ضمانت نامه بانکی |
| ۴۷ | ۸۰ | ۴۷ | ۱۹۸ | کارمزد خدمات بانکی وسفته |
| . | . | ۲۰,۶۲۸ | ۱,۵۷۹ | حمل و نقل |
| ۶,۹۵۹ | ۱۱,۳۵۶ | ۱۰,۶۲۳ | ۱۸,۰۰۴ | سایر |
| ۲۳,۵۶۵ | ۳۶,۰۱۳ | ۵۸,۱۰۰ | ۶۱,۳۱۶ | |

(مبالغ به میلیون ریال)

۸- سایر درآمدها

| شرکت | | گروه | | |
|-------------------------------|-------------------------------|-------------------------------|-------------------------------|----------------------|
| ۶ ماهه منتهی به ۱۴۰۱/۰۶/۳۱ | ۶ ماهه منتهی به ۱۴۰۲/۰۶/۳۱ | ۶ ماهه منتهی به ۱۴۰۱/۰۶/۳۱ | ۶ ماهه منتهی به ۱۴۰۲/۰۶/۳۱ | |
| ۱,۱۲۲ | ۳,۴۰۷ | ۱,۱۲۲ | ۳,۴۰۷ | فروش سنگ دولومیت خام |
| ۱,۵۹۱ | ۲۳۵ | ۴,۷۷۰ | ۳,۵۵۴ | فروش ضایعات |
| ۲,۷۱۳ | ۳,۶۴۲ | ۵,۸۹۲ | ۶,۹۶۱ | |



شرکت فولاد افزا سپاهان (سهامی عام)
یادداشت‌های توضیحی صورت‌های مالی میاندوره‌ای
دوره شش ماهه منتهی به ۳۱ شهریور ۱۴۰۲

(مبالغ به میلیون ریال)

۹- هزینه‌های مالی

| گروه | |
|-------------------------------|-------------------------------|
| ۶ ماهه منتهی به ۱۴۰۱/۰۶/۳۱ | ۶ ماهه منتهی به ۱۴۰۲/۰۶/۳۱ |
| ۱,۸۸۷ | ۷۹۳ |
| ۱,۸۸۷ | ۷۹۳ |

وام‌های دریافتی:

بانک‌ها و موسسات اعتباری

(مبالغ به میلیون ریال)

۱۰- سایر درآمدها و هزینه‌های غیرعملیاتی

| شرکت | | گروه | |
|-------------------------------|-------------------------------|-------------------------------|-------------------------------|
| ۶ ماهه منتهی به ۱۴۰۱/۰۶/۳۱ | ۶ ماهه منتهی به ۱۴۰۲/۰۶/۳۱ | ۶ ماهه منتهی به ۱۴۰۱/۰۶/۳۱ | ۶ ماهه منتهی به ۱۴۰۲/۰۶/۳۱ |
| (۲,۴۶۹) | (۱,۲۰۷) | (۲,۴۶۹) | (۱,۲۰۷) |
| (۲,۴۶۹) | (۱,۲۰۷) | (۲,۴۶۹) | (۱,۲۰۷) |
| ۱,۲۵۲ | ۲,۷۸۹ | ۱,۲۵۲ | ۲,۷۸۹ |
| ۳,۰۳۹ | ۴۹ | ۳,۰۶۴ | ۵۱ |
| ۱,۳۷۳ | ۰ | ۱,۳۷۳ | ۰ |
| ۷۷۲ | (۱,۴۶۹) | ۷۷۲ | (۱,۴۴۱) |
| ۶,۴۳۶ | ۱,۳۶۹ | ۶,۴۶۱ | ۱,۳۹۹ |
| ۳,۹۶۷ | ۱۶۲ | ۳,۹۹۲ | ۱۹۲ |

اشخاص وابسته

کارمزد خدمات بازارگردان (صندوق آرمان تدبیر نقش جهان)

سایر اقلام

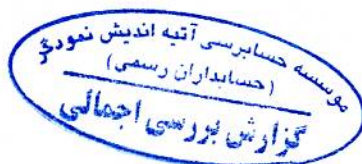
سود(زیان) حاصل از سرمایه‌گذاری در صندوق با درآمد ثابت

کمند (حاصل از عملیات بازارگردانی)

سود حاصل از سپرده‌های سرمایه‌گذاری بانکی

سود (زیان) ناشی از فروش دارایی‌های ثابت مشهود

سایر



شرکت فولاد افزا سپاهان (سهامی عام)
یادداشت‌های توضیحی صورت‌های مالی میان‌دوره‌ای
دوره شش ماهه منتهی به ۳۱ شهریور ۱۴۰۲

۱۱- مبنای محاسبه سود (زیان) پایه هر سهم

(مبالغ به میلیون ریال)

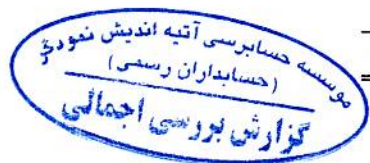
| شرکت | | گروه | |
|-----------------|-----------------|-----------------|-----------------|
| ۶ ماهه منتهی به | ۶ ماهه منتهی به | ۶ ماهه منتهی به | ۶ ماهه منتهی به |
| ۱۴۰۱/۰۶/۳۱ | ۱۴۰۲/۰۶/۳۱ | ۱۴۰۱/۰۶/۳۱ | ۱۴۰۲/۰۶/۳۱ |
| ۲۳۱,۰۰۹ | ۴۳۵,۹۱۱ | ۲۳۵,۱۶۳ | ۴۴۴,۴۰۷ |
| (۴۶,۲۰۲) | (۸۷,۱۸۲) | (۴۷,۰۳۳) | (۸۷,۱۸۲) |
| ۰ | ۰ | (۱) | (۱) |
| ۱۸۴,۸۰۷ | ۳۴۸,۷۲۹ | ۱۸۸,۱۲۹ | ۳۵۷,۲۲۴ |
| ۳,۹۶۷ | ۱۶۲ | ۲,۱۰۵ | (۶۰۱) |
| ۹۷۴ | ۵۳۵ | ۱,۸۰۵ | ۴۲۸ |
| ۰ | ۰ | (۳) | (۱) |
| ۴,۹۴۱ | ۶۹۷ | ۳,۹۰۷ | (۱۷۴) |
| ۲۳۴,۹۷۶ | ۴۳۶,۰۷۳ | ۲۳۷,۲۶۸ | ۴۴۳,۸۰۶ |
| (۴۵,۲۲۸) | (۸۶,۶۴۷) | (۴۵,۲۲۸) | (۸۶,۷۵۴) |
| ۰ | ۰ | (۴) | (۲) |
| ۱۸۹,۷۴۸ | ۳۴۹,۴۲۶ | ۱۹۲,۰۳۶ | ۳۵۷,۰۵۰ |

سود عملیاتی
اثر مالیاتی
سهم منافع فاقد حق کنترل از سود عملیاتی
سود عملیاتی قابل انتساب به مالکان شرکت اصلی
(زیان) سود غیرعملیاتی
اثر مالیاتی
سهم منافع فاقد حق کنترل از سود غیرعملیاتی
سود غیرعملیاتی قابل انتساب به مالکان شرکت اصلی
سود خالص
اثر مالیاتی
سهم منافع فاقد حق کنترل از سود (زیان) خالص
سود خالص - قابل انتساب به مالکان شرکت اصلی

(مبالغ به میلیون ریال)

| شرکت | | گروه | |
|-----------------|-----------------|-----------------|-----------------|
| ۶ ماهه منتهی به | ۶ ماهه منتهی به | ۶ ماهه منتهی به | ۶ ماهه منتهی به |
| ۱۴۰۱/۰۶/۳۱ | ۱۴۰۲/۰۶/۳۱ | ۱۴۰۱/۰۶/۳۱ | ۱۴۰۲/۰۶/۳۱ |
| تعداد | تعداد | تعداد | تعداد |
| ۹۰,۰۰۰,۰۰۰ | ۹۰,۰۰۰,۰۰۰ | ۹۰,۰۰۰,۰۰۰ | ۹۰,۰۰۰,۰۰۰ |
| (۹۷۲,۱۶۹) | (۹۸۴,۸۷۵) | (۹۷۲,۱۶۹) | (۹۸۴,۸۷۵) |
| ۸۹,۰۲۷,۸۳۱ | ۸۹,۰۱۵,۱۲۵ | ۸۹,۰۲۷,۸۳۱ | ۸۹,۰۱۵,۱۲۵ |

میانگین موزون تعداد سهام عادی انتشار یافته
میانگین موزون تعداد سهام خزانه
میانگین موزون تعداد سهام عادی



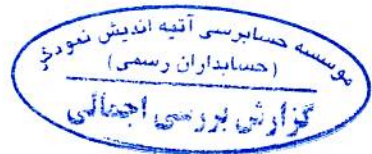
شرکت فولاد افزا سپاهان (سهامی عام)
یادداشت‌های توضیحی صورت‌های مالی میاندوره‌ای
دوره شش ماهه منتهی به ۳۱ شهریور ۱۴۰۲

۱۲- دارایی‌های ثابت مشهود

۱۲-۱- گروه

شش ماهه منتهی به ۳۱ شهریور ۱۴۰۲

| (مبالغ به میلیون ریال) | | | | | | | | | | | | |
|---------------------------------|-----------------|----------------------|---------------------------|---------|-----------|-----------------|-------------|----------------------|---------|---------|--------|-------------------------------|
| جمع | اموال نزد انبار | پیش‌پرداخت سرمایه‌ای | دارایی‌های در جریان تکمیل | جمع | ابزارآلات | اثاثه و منصوبات | وسایل نقلیه | ماشین‌آلات و تجهیزات | تاسیسات | ساختمان | زمین | |
| بهای تمام شده | | | | | | | | | | | | |
| ۸۶۹,۳۷۹ | ۷۱,۷۸۵ | ۲۲,۲۲۴ | . | ۷۷۵,۱۷۰ | ۴۵۰ | ۱۱,۹۲۱ | ۴,۲۴۲ | ۳۲۰,۰۳۱ | ۶۲,۵۵۱ | ۳۵۶,۸۷۴ | ۱۹,۱۰۱ | مانده در ابتدای سال ۱۴۰۲ |
| ۱۹۶,۶۶۰ | ۲۵,۱۳۱ | ۱۱,۱۵۵ | ۱۱۵,۸۷۲ | ۴۴,۵۰۲ | ۳۶۸ | ۸۲۶ | ۳۳۱ | ۲۷,۴۱۸ | ۱,۶۶۱ | ۱۳,۸۹۸ | . | افزایش |
| . | . | . | . | . | . | . | . | . | . | . | . | واگذار شده |
| . | (۳۵,۹۷۳) | (۱۸,۰۶۱) | (۱۱۵,۲۷۵) | ۱۶۹,۳۰۹ | . | . | . | ۱۶۸,۹۶۷ | ۳۴۲ | . | . | سایر نقل و انتقالات و تغییرات |
| ۱,۰۶۶,۰۳۹ | ۶۰,۹۴۳ | ۱۵,۵۱۸ | ۵۹۷ | ۹۸۸,۹۸۱ | ۸۱۸ | ۱۲,۷۴۷ | ۴,۵۷۳ | ۵۱۶,۴۱۶ | ۶۴,۵۵۴ | ۳۷۰,۷۷۲ | ۱۹,۱۰۱ | مانده در ۱۴۰۲/۰۶/۳۱ |
| استهلاک انباشته | | | | | | | | | | | | |
| ۱۶۰,۰۳۴ | . | . | . | ۱۶۰,۰۳۴ | ۴۱۶ | ۵,۴۰۲ | ۲,۱۸۷ | ۹۸,۰۴۲ | ۱۵,۷۸۲ | ۲۸,۱۹۵ | . | مانده در ابتدای سال ۱۴۰۲ |
| ۳۲,۷۰۱ | . | . | . | ۳۲,۷۰۱ | ۷۴ | ۶۲۸ | ۴۸۸ | ۱۹,۲۲۹ | ۳,۲۹۴ | ۸,۹۸۸ | . | استهلاک |
| . | . | . | . | . | . | . | . | . | . | . | . | واگذار شده |
| ۱۹۲,۷۲۵ | . | . | . | ۱۹۲,۷۲۵ | ۴۹۰ | ۶,۰۳۰ | ۲,۶۷۵ | ۱۱۷,۲۷۱ | ۱۹,۰۷۶ | ۴۷,۱۸۳ | . | مانده در ۱۴۰۲/۰۶/۳۱ |
| ۸۷۳,۳۱۴ | ۶۰,۹۴۳ | ۱۵,۵۱۸ | ۵۹۷ | ۷۹۶,۲۵۶ | ۳۲۸ | ۶,۷۱۷ | ۱,۸۹۸ | ۳۹۹,۱۴۵ | ۴۵,۴۷۸ | ۳۲۳,۵۸۹ | ۱۹,۱۰۱ | مبلغ دفتری در ۱۴۰۲/۰۶/۳۱ |
| ۷۰۶,۳۵۵ | ۷۱,۷۸۵ | ۲۲,۲۲۴ | . | ۶۱۵,۱۴۶ | ۳۴ | ۶,۵۱۹ | ۲,۰۵۵ | ۲۲۱,۹۸۹ | ۴۶,۷۶۹ | ۳۱۸,۶۷۹ | ۱۹,۱۰۱ | مبلغ دفتری در ۱۴۰۱/۱۲/۲۹ |
| شش ماهه منتهی به ۳۱ شهریور ۱۴۰۱ | | | | | | | | | | | | |
| بهای تمام شده | | | | | | | | | | | | |
| ۵۰۳,۷۲۳ | . | ۲۲,۷۱۴ | . | ۴۸۱,۰۰۹ | ۳۲۱ | ۸,۶۰۴ | ۴,۴۰۷ | ۲۴۶,۷۴۱ | ۶۱,۰۵۴ | ۱۴۰,۷۸۱ | ۱۹,۱۰۱ | مانده در ابتدای سال ۱۴۰۱ |
| ۱۰۳,۷۶۷ | . | ۲۳,۸۷۲ | ۳۹,۱۴۱ | ۴۰,۷۵۴ | ۶۸ | ۱,۵۳۸ | . | ۳۸,۷۸۲ | ۳۶۶ | . | . | افزایش |
| (۱۶۵) | . | . | . | (۱۶۵) | . | . | (۱۶۵) | . | . | . | . | واگذار شده |
| (۳۵۵) | . | (۱,۵۸۹) | (۳۹,۱۴۱) | ۴۰,۳۷۵ | . | . | . | ۱۴,۸۸۴ | . | ۲۵,۴۹۱ | . | سایر نقل و انتقالات و تغییرات |
| ۶۰۶,۹۷۰ | . | ۴۴,۹۹۷ | . | ۵۶۱,۹۷۳ | ۳۸۹ | ۱۰,۱۴۲ | ۴,۲۴۲ | ۳۰۰,۴۰۷ | ۶۱,۴۲۰ | ۱۶۶,۲۷۲ | ۱۹,۱۰۱ | مانده در ۱۴۰۱/۰۶/۳۱ |
| استهلاک انباشته | | | | | | | | | | | | |
| ۱۱۳,۳۱۸ | . | . | . | ۱۱۳,۳۱۸ | ۲۰۴ | ۳,۷۵۵ | ۱,۵۱۲ | ۶۹,۹۰۷ | ۹,۵۳۲ | ۲۸,۴۰۸ | . | مانده در ابتدای سال ۱۴۰۱ |
| ۲۰,۵۴۷ | . | . | . | ۲۰,۵۴۷ | ۷۳ | ۵۶۷ | ۴۳۶ | ۱۱,۵۲۸ | ۳,۱۵۸ | ۴,۷۸۵ | . | استهلاک |
| (۱۵۷) | . | . | . | (۱۵۷) | . | . | (۱۵۷) | . | . | . | . | واگذار شده |
| ۱۳۳,۷۰۸ | . | . | . | ۱۳۳,۷۰۸ | ۲۷۷ | ۴,۳۲۲ | ۱,۷۹۱ | ۸۱,۴۳۵ | ۱۲,۶۹۰ | ۳۳,۱۹۳ | . | مانده در ۱۴۰۱/۰۶/۳۱ |
| ۴۷۳,۲۶۲ | . | ۴۴,۹۹۷ | . | ۴۲۸,۲۶۵ | ۱۱۲ | ۵,۸۲۰ | ۲,۴۵۱ | ۲۱۸,۹۷۲ | ۴۸,۷۳۰ | ۱۳۳,۰۷۹ | ۱۹,۱۰۱ | مبلغ دفتری در ۱۴۰۱/۰۶/۳۱ |



شرکت فولاد افزا سپاهان (سهامی عام)
یادداشت‌های توضیحی صورت‌های مالی میاندوره‌ای
دوره شش ماهه منتهی به ۳۱ شهریور ۱۴۰۲

۱۲-۲-شرکت

شش ماهه منتهی به ۳۱ شهریور ۱۴۰۲

(مبالغ به میلیون ریال)

| ساختمان | تاسیسات | ماشین‌آلات و تجهیزات | وسایل نقلیه | اثاثه و منصوبات | ابزارآلات | جمع | دارایی‌های در جریان تکمیل | پیش‌پرداخت‌های سرمایه‌ای | اموال نزد انبار | جمع |
|---------|---------|----------------------|-------------|-----------------|-----------|---------|---------------------------|--------------------------|-----------------|---------|
| ۲۳۲,۹۳۶ | ۴۰,۲۰۷ | ۱۴۸,۷۴۰ | ۳,۴۶۶ | ۷,۵۳۴ | ۲۵۴ | ۴۳۳,۱۳۷ | . | ۴,۳۶۳ | ۱,۲۰۹ | ۴۳۸,۷۰۹ |
| ۱۳,۷۹۵ | . | ۱۶,۸۰۳ | ۳۳۱ | ۵۲۰ | ۵۸ | ۳۱,۵۰۷ | . | ۳,۷۳۹ | . | ۳۵,۲۴۶ |
| . | . | . | . | . | . | . | . | . | . | . |
| ۲۴۶,۷۳۱ | ۴۰,۲۰۷ | ۱۶۵,۵۴۳ | ۳,۷۹۷ | ۸,۰۵۴ | ۳۱۲ | ۴۴۴,۶۴۴ | . | ۸,۱۰۲ | ۱,۲۰۹ | ۴۷۲,۹۵۵ |
| ۹,۰۱۲ | ۵,۸۴۰ | ۲۴,۹۸۰ | ۱,۴۷۸ | ۳,۷۵۷ | ۲۵۰ | ۴۵,۳۱۷ | . | . | . | ۴۵,۳۱۷ |
| ۵,۴۲۶ | ۲,۰۳۵ | ۸,۸۳۷ | ۴۸۰ | ۳۵۳ | ۷ | ۱۷,۱۳۸ | . | . | . | ۱۷,۱۳۸ |
| ۱۴,۴۲۸ | ۷,۸۷۵ | ۳۳,۸۱۷ | ۱,۹۵۸ | ۴,۱۱۰ | ۲۵۷ | ۶۲,۴۵۵ | . | . | . | ۶۲,۴۵۵ |
| ۲۳۲,۲۹۳ | ۳۲,۳۲۲ | ۱۳۱,۷۲۶ | ۱,۸۳۹ | ۳,۹۴۴ | ۵۵ | ۴۰۲,۱۸۹ | . | ۸,۱۰۲ | ۱,۲۰۹ | ۴۱۱,۵۰۰ |
| ۲۲۳,۹۲۴ | ۳۴,۳۶۷ | ۱۲۳,۷۶۰ | ۱,۹۸۸ | ۳,۷۷۷ | ۴ | ۳۸۷,۸۲۰ | . | ۴,۳۶۳ | ۱,۲۰۹ | ۳۹۳,۳۹۲ |

بهای تمام شده

مانده در ابتدای سال ۱۴۰۲

افزایش

واگذار شده

مانده در ۱۴۰۲/۰۶/۳۱

استهلاک انباشته

مانده در ابتدای سال ۱۴۰۲

استهلاک

مانده در ۱۴۰۲/۰۶/۳۱

مبلغ دفتری در ۱۴۰۲/۰۶/۳۱

مبلغ دفتری در ۱۴۰۱/۱۲/۲۹

شش ماهه منتهی به ۳۱ شهریور ۱۴۰۱

بهای تمام شده

مانده در ابتدای سال ۱۴۰۱

افزایش

واگذار شده

سایر نقل و انتقالات و تغییرات

مانده در ۱۴۰۱/۰۶/۳۱

استهلاک انباشته

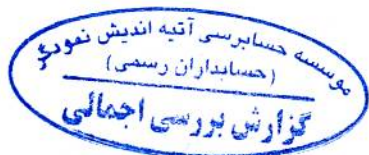
مانده در ابتدای سال ۱۴۰۱

استهلاک

استهلاک ناشی از اتمام قرارداد

مانده در ۱۴۰۱/۰۶/۳۱

مبلغ دفتری در ۱۴۰۱/۰۶/۳۱



شرکت فولاد افزا سپاهان (سهامی عام)
یادداشت‌های توضیحی صورت‌های مالی میاندوره‌ای
دوره شش ماهه منتهی به ۳۱ شهریور ۱۴۰۲

۱۲-۳- شرکت پس از خاتمه قرارداد ۱۵ ساله BOT در تیر ماه ۱۴۰۰ موفق به انعقاد قرارداد تولید و فروش دولومیت با طرف تجاری طبق دو قرارداد خرید سنگ و راهبری گردید قراردادهای مزبور یک‌ساله قابل تمدید تا ۵ سال می‌باشند و تمدید آن در تیرماه ۱۴۰۱ و همچنین تیر ماه ۱۴۰۲ صورت پذیرفته است .

۱۲-۴- دارایی‌های ثابت مشهود گروه تا ارزش ۲.۲۸۶.۵۴۰ میلیون ریال (شرکت ۱.۳۵۴.۰۰۰ میلیون ریال) در مقابل خطرات احتمالی ناشی از حریق، سیل و زلزله از پوشش بیمه‌ای برخوردار است.

۱۲-۵- دارایی‌های در جریان تکمیل گروه به شرح زیر است:

| تاثیر پروژه بر عملیات | مخارج انباشته | | برآورد مخارج تکمیل | تاریخ بهره‌برداری | درصد تکمیل | | گروه |
|-------------------------|---------------|------------|--------------------|-------------------|------------|------------|---------------|
| | ۱۴۰۱/۱۲/۲۹ | ۱۴۰۲/۰۶/۳۱ | | | ۱۴۰۱/۱۲/۲۹ | ۱۴۰۲/۰۶/۳۱ | |
| افزایش ذخیره سازی محصول | ۰ | ۵۹۷ | ۰ | ۱۴۰۱/۰۴/۰۱ | ۹۹ | ۱۰۰ | ساختمان محصول |
| | ۰ | ۵۹۷ | ۰ | | | | |

(مبالغ به میلیون ریال)

۱۲-۶- شرکت در سال ۱۳۹۴ بر اساس قرارداد های منعقد با شرکت مجتمع صنایع و معادن احیاء سپاهان (از شرکتهای وابسته) اقدام به خرید دو واحد آپارتمان اداری به مساحت ۱۷۵ متر مربع به مبلغ ۲۲.۱۵۲ میلیون ریال نموده است ، تا تاریخ تهیه این یادداشت ها مبلغ ۱۱.۰۷۶ میلیون ریال از ثمن معامله پرداخت شده و بابت مابقی آن ، مبلغ ۸.۸۶۱ میلیون ریال در سررسید پرداخت نگردیده است . به علاوه در سنوات قبل دو واحد آپارتمان که به صورت قراردادی به بهای ۵.۷۳۱ میلیون ریال از تعاونی مسکن احیاء و تکادو خریداری شده به صورت قراردادی و توافقی به مبلغ ۸.۸۸۰ میلیون ریال به فروش رفته است که نقل و انتقال رسمی املاک یاد شده در شرف انجام می باشد .

۱۲-۷- افزایش ساختمان بابت تعمیر و بازسازی اساسی واحد ۶۰۳ مجتمع کوثر و آپارتمان تجاری - اداری واقع در مجتمع حافظیه چپ‌ریز بالا می باشد .

۱۲-۸- افزایش ماشین آلات بابت خرید قطعات و تعمیرات اساسی می باشد .



شرکت فولاد افزا سپاهان (سهامی عام)
یادداشت‌های توضیحی صورت‌های مالی میاندوره‌ای
دوره شش ماهه منتهی به ۳۱ شهریور ۱۴۰۲

۱۳- دارایی‌های نامشهود

۱۳-۱- گروه

شش ماهه منتهی به ۳۱ شهریور ۱۴۰۲

(مبالغ به میلیون ریال)

| جمع | نرم افزار رایانه‌ای | حق امتیاز خدمات عمومی | |
|-------|---------------------|-----------------------|---------------------------------|
| ۵,۹۷۱ | ۵۶۹ | ۵,۴۰۲ | بهای تمام شده |
| ۱۵۰ | ۱۵۰ | ۰ | مانده در ابتدای سال ۱۴۰۲ |
| ۶,۱۲۱ | ۷۱۹ | ۵,۴۰۲ | افزایش مانده در ۱۴۰۲/۰۶/۳۱ |
| ۵۶۸ | ۵۶۸ | ۰ | استهلاک انباشته |
| ۱۳ | ۱۳ | ۰ | مانده در ابتدای سال ۱۴۰۲ |
| ۵۸۱ | ۵۸۱ | ۰ | استهلاک مانده در ۱۴۰۲/۰۶/۳۱ |
| ۵,۵۴۰ | ۱۳۸ | ۵,۴۰۲ | مبلغ دفتری در ۱۴۰۲/۰۶/۳۱ |
| ۵,۴۰۳ | ۱ | ۵,۴۰۲ | مبلغ دفتری در ۱۴۰۱/۱۲/۲۹ |
| ۵,۹۷۱ | ۵۶۹ | ۵,۴۰۲ | شش ماهه منتهی به ۳۱ شهریور ۱۴۰۱ |
| ۰ | ۰ | ۰ | بهای تمام شده |
| ۵,۹۷۱ | ۵۶۹ | ۵,۴۰۲ | مانده در ابتدای سال ۱۴۰۱ |
| ۰ | ۰ | ۰ | افزایش مانده در ۱۴۰۱/۰۶/۳۱ |
| ۵۶۸ | ۵۶۸ | ۰ | استهلاک انباشته |
| ۰ | ۰ | ۰ | مانده در ابتدای سال ۱۴۰۱ |
| ۵۶۸ | ۵۶۸ | ۰ | استهلاک مانده در ۱۴۰۱/۰۶/۳۱ |
| ۵,۴۰۳ | ۱ | ۵,۴۰۲ | مبلغ دفتری در ۱۴۰۱/۰۶/۳۱ |

شرکت فولاد افزا سپاهان (سهامی عام)
یادداشت‌های توضیحی صورت‌های مالی میاندوره‌ای
دوره شش ماهه منتهی به ۳۱ شهریور ۱۴۰۲

۱۳-۲- شرکت

شش ماهه منتهی به ۳۱ شهریور ۱۴۰۲

(مبالغ به میلیون ریال)

| جمع | نرم افزار رایانه‌ای | حق امتیاز خطوط تلفن همراه | |
|-----|---------------------|------------------------------|---------------------------------|
| ۵۳۱ | ۵۱۹ | ۱۲ | بهای تمام شده |
| ۰ | ۰ | ۰ | مانده در ابتدای سال ۱۴۰۲ |
| ۵۳۱ | ۵۱۹ | ۱۲ | افزایش مانده در ۱۴۰۲/۰۶/۳۱ |
| ۵۱۹ | ۵۱۹ | ۰ | استهلاک انباشته |
| ۰ | ۰ | ۰ | مانده در ابتدای سال ۱۴۰۲ |
| ۵۱۹ | ۵۱۹ | ۰ | استهلاک مانده در ۱۴۰۲/۰۶/۳۱ |
| ۱۲ | ۰ | ۱۲ | مبلغ دفتری در ۱۴۰۲/۰۶/۳۱ |
| ۱۲ | ۰ | ۱۲ | مبلغ دفتری در ۱۴۰۱/۱۲/۲۹ |
| ۵۳۱ | ۵۱۹ | ۱۲ | شش ماهه منتهی به ۳۱ شهریور ۱۴۰۱ |
| ۰ | ۰ | ۰ | بهای تمام شده |
| ۵۳۱ | ۵۱۹ | ۱۲ | مانده در ابتدای سال ۱۴۰۱ |
| ۰ | ۰ | ۰ | افزایش مانده در ۱۴۰۱/۰۶/۳۱ |
| ۵۱۹ | ۵۱۹ | ۰ | استهلاک انباشته |
| ۰ | ۰ | ۰ | مانده در ابتدای سال ۱۴۰۱ |
| ۵۱۹ | ۵۱۹ | ۰ | استهلاک مانده در ۱۴۰۱/۰۶/۳۱ |
| ۱۲ | ۰ | ۱۲ | مبلغ دفتری در ۱۴۰۱/۰۶/۳۱ |

شرکت فولاد افزا سپاهان (سهامی عام)
یادداشت‌های توضیحی صورت‌های مالی میاندوره‌ای
دوره شش ماهه منتهی به ۳۱ شهریور ۱۴۰۲

۱۴- سرمایه‌گذاری در سهام شرکت فرعی

(مبالغ به میلیون ریال)

| ۱۴۰۱/۱۲/۲۹ | | ۱۴۰۲/۰۶/۳۱ | | درصد سرمایه‌گذاری | تعداد سهام |
|------------|------------|-------------------|---------------|-------------------|--------------------------------------|
| مبلغ دفتری | مبلغ دفتری | کاهش ارزش انباشته | بهای تمام شده | | |
| ۱۹۹,۹۹۶ | ۱۹۹,۹۹۶ | ۰ | ۱۹۹,۹۹۶ | ۹۹/۹۹۸۰٪ | ۱۹۹,۹۹۵,۸۰۰ |
| ۱۹۹,۹۹۶ | ۱۹۹,۹۹۶ | ۰ | ۱۹۹,۹۹۶ | | شرکت نسوز اکباتان سپاهان (سهامی خاص) |

۱۴-۱- شرکت‌های فرعی

اطلاعات مربوط به واحدهای تجاری فرعی بااهمیت گروه در پایان دوره گزارشگری به شرح زیر است:

| نام واحد تجاری فرعی | فعالیت اصلی | محل شرکت و فعالیت آن | نسبت منافع مالکیت/ حق رای گروه |
|---------------------|----------------------|----------------------|--------------------------------|
| شرکت نسوز اکباتان | تولید دولومیت کلسینه | ایران | ۹۹/۹۹۸۰٪ |

(مبالغ به میلیون ریال)

۱۵- پیش‌پرداخت‌ها

| شرکت | | گروه | |
|------------|------------|------------|------------|
| ۱۴۰۱/۱۲/۲۹ | ۱۴۰۲/۰۶/۳۱ | ۱۴۰۱/۱۲/۲۹ | ۱۴۰۲/۰۶/۳۱ |
| ۴۰ | ۱۰,۲۵۲ | ۴۰ | ۱۰,۲۵۲ |
| ۰ | ۰ | ۲۸۰ | ۹۹۵ |
| ۴۰ | ۱۰,۲۵۲ | ۳۲۰ | ۱۱,۲۴۷ |

پیش‌پرداخت‌های داخلی:

سفارشات قطعات و لوازم یدکی
سایر



شرکت ذولاد افزا سپاهان (سهامی عام)
یادداشت‌های توضیحی صورت‌های مالی میاندوره‌ای
دوره شش ماهه منتهی به ۳۱ شهریور ۱۴۰۲

۱۶- موجودی مواد و کالا

| (مبالغ به میلیون ریال) | | |
|------------------------|----------------|--------------------|
| ۱۴۰۱/۱۲/۲۹ | ۱۴۰۲/۰۶/۳۱ | |
| | | گروه |
| ۴۱,۳۰۰ | ۴۹,۱۷۰ | کالای ساخته شده |
| ۱۴۴,۰۲۹ | ۱۶۴,۵۷۱ | مواد اولیه |
| ۷۷,۵۹۹ | ۸۷,۸۵۰ | قطعات و لوازم یدکی |
| <u>۲۶۲,۹۲۸</u> | <u>۳۰۱,۵۹۱</u> | |
| | | شرکت |
| ۳۰,۴۸۰ | ۲۱,۱۹۸ | کالای ساخته شده |
| ۱۲۸,۹۵۳ | ۱۵۰,۹۹۹ | مواد اولیه |
| ۵۶,۵۱۶ | ۶۱,۸۴۲ | قطعات و لوازم یدکی |
| <u>۲۱۵,۹۴۹</u> | <u>۲۳۴,۰۳۹</u> | |

۱۶-۱- موجودی مواد اولیه، کالای ساخته شده، قطعات و لوازم یدکی گروه تا ارزش ۴۷۰,۲۳۴ میلیون ریال (شرکت ۴۰۰,۰۰۰ میلیون ریال) در مقابل خطرات ناشی از آتش سوزی بیمه شده است.

۱۷- دریافتنی‌های تجاری و سایر دریافتنی‌ها

۱۷-۱- دریافتنی‌های کوتاه‌مدت گروه

| (مبالغ به میلیون ریال) | | |
|------------------------|----------------|--|
| ۱۴۰۱/۱۲/۲۹ | ۱۴۰۲/۰۶/۳۱ | |
| | | تجاری |
| | | حساب‌های دریافتنی |
| ۵۸,۸۷۸ | ۳۲۷,۸۹۶ | فولاد مبارکه - اشخاص وابسته |
| ۱۶,۰۰۱ | ۱۳,۲۸۰ | فولاد خوزستان - بابت فروش دولومیت کلسینه |
| ۱۴,۱۷۹ | ۱۲,۰۳۳ | سایر مشتریان |
| <u>۸۹,۰۵۸</u> | <u>۳۵۳,۲۰۹</u> | |
| | | سایر دریافتنی‌ها |
| | | حساب‌های دریافتنی |
| ۱۴,۹۱۴ | ۳۳,۱۷۳ | صندوق بازارگردانی آرمان تدبیر نقش جهان (بابت عملیات بازارگردانی) |
| ۱۶,۶۱۹ | ۲۳,۴۹۰ | کارکنان (وام و مساعده) |
| ۱۲۶,۸۷۴ | ۱۲۴,۲۹۹ | سپرده‌های موقت |
| - | ۵,۴۷۱ | سازمان امور مالیاتی - ارزش افزوده |
| ۱۵,۹۸۴ | ۱۲,۶۰۴ | سایر |
| <u>۱۷۴,۳۹۱</u> | <u>۱۹۹,۰۳۷</u> | |
| <u>۲۶۳,۴۴۹</u> | <u>۵۵۲,۲۴۶</u> | |

۱۷-۱-۱- از مانده حساب فوق مبلغ ۲۹۸,۱۲۱ میلیون ریال تا تاریخ تهیه صورت‌های مالی تسویه گردیده است.

۱۷-۱-۲- سپرده‌های موقت بابت سپرده‌های حسن انجام کار و بیمه و ضمانت نامه‌های بانکی می باشد.



شرکت فولاد آفزا سپاهان (سهامی عام)
یادداشت‌های توضیحی صورت‌های مالی میاندوره‌ای
دوره شش ماهه منتهی به ۳۱ شهریور ۱۴۰۲

(مبالغ به میلیون ریال)

| ۱۴۰۱/۱۲/۲۹ | ۱۴۰۲/۰۶/۳۱ |
|------------|------------|
| ۵۸,۸۷۸ | ۳۲۷,۸۹۶ |
| ۴ | ۴ |
| ۵۸,۸۸۲ | ۳۲۷,۹۰۰ |
| ۰ | ۲۵,۹۹۹ |
| ۰ | ۲۵,۹۹۹ |
| ۵۰,۵۷۰ | ۱۹۹,۹۹۶ |
| ۱۴,۹۱۴ | ۳۲,۱۷۳ |
| ۱۳,۲۸۰ | ۱۹,۰۵۷ |
| ۱۲۴,۷۹۸ | ۱۲۱,۶۶۳ |
| ۱۵,۸۸۳ | ۱۱,۷۰۰ |
| ۲۱۹,۴۴۵ | ۳۸۵,۵۸۹ |
| ۲۱۹,۴۴۵ | ۴۱۱,۵۸۸ |
| ۲۷۸,۳۲۷ | ۷۳۹,۴۸۸ |

۱۷-۲- دریافتنی‌های کوتاه‌مدت شرکت

تجاری

حساب‌های دریافتنی
فولاد مبارکه - اشخاص وابسته
سایر مشتریان

سایر دریافتنی‌ها

اسناد دریافتنی

نسوز آکباتان - اشخاص وابسته (بابت سود سهام و سپرده رهن)

حساب‌های دریافتنی

اشخاص وابسته - نسوز آکباتان

صندوق بازارگردانی آرمان تدبیر نقش جهان (بابت عملیات بازارگردانی)

کارکنان (وام و مساعدت)

سپرده‌های موقت

سایر

۱۷-۲-۱- از مانده حساب فوق مبلغ ۲۶۰.۶۲۱ میلیون ریال تا تاریخ تهیه صورت‌های مالی تسویه گردیده است.

۱۷-۲-۲- مانده حساب دریافتنی اشخاص وابسته - نسوز آکباتان بابت افزایش سرمایه در جریان می باشد که تا تاریخ تهیه صورت‌های مالی طی صورت جلسه شماره ۲۰۹۶۰۰۰۶۴۹ مورخ ۱۴۰۲/۰۸/۲۷ به ثبت رسیده است.

(مبالغ به میلیون ریال)

| ۱۴۰۱/۱۲/۲۹ | ۱۴۰۲/۰۶/۳۱ | | |
|------------|------------|-----------|---------------|
| خالص | خالص | کاهش ارزش | بهای تمام شده |
| ۲۳,۷۳۳ | ۵۵,۴۰۴ | ۰ | ۵۵,۴۰۴ |
| ۲۳,۷۳۳ | ۵۵,۴۰۴ | ۰ | ۵۵,۴۰۴ |
| ۲۳,۷۳۳ | ۵۵,۴۰۴ | ۰ | ۵۵,۴۰۴ |
| ۲۳,۷۳۳ | ۵۵,۴۰۴ | ۰ | ۵۵,۴۰۴ |

۱۸- سرمایه‌گذاری‌های کوتاه مدت

گروه

سرمایه‌گذاری‌های سریع‌العمل در بازار

بازار ابزارهای نوین مالی فرابورس

شرکت

سرمایه‌گذاری‌های سریع‌العمل در بازار

بازار ابزارهای نوین مالی فرابورس

۱۸-۱-۱- سرمایه‌گذاری کوتاه مدت در بازار ابزارهای نوین مالی فرابورس شامل ۲۹۸.۵۰۰ واحد صندوق س اعتماد آفرین پارسیان (اعتماد) و ۶۴.۹۰۰ واحد اسنادخزانه اخزا بوده که ناشی از عملیات بازارگردان (صندوق بازارگردانی آرمان تدبیر نقش جهان) سهام شرکت اصلی می‌باشد.



شرکت فولاد آذین سپاهان (سهامی عام)
یادداشت‌های توضیحی صورت‌های مالی میاندوره‌ای
دوره شش ماهه منتهی به ۳۱ شهریور ۱۴۰۲

(مبالغ به میلیون ریال)

۱۹- موجودی نقد

| شرکت | | گروه | | |
|------------|------------|------------|------------|--------------------------------|
| ۱۴۰۱/۱۲/۲۹ | ۱۴۰۲/۰۶/۳۱ | ۱۴۰۱/۱۲/۲۹ | ۱۴۰۲/۰۶/۳۱ | |
| ۴۴,۰۰۸ | ۳۶,۳۰۵ | ۶۸,۰۰۳ | ۵۰,۰۶۵ | موجودی نزد بانک‌ها - ریالی |
| ۲,۰۰۳ | ۲,۱۰۵ | ۲,۰۰۳ | ۲,۱۰۵ | موجودی صندوق و تنخواه‌گردان‌ها |
| ۴۶,۰۱۱ | ۳۸,۴۱۰ | ۷۰,۰۰۶ | ۵۲,۱۷۰ | |

۲۰- سرمایه

سرمایه شرکت در تاریخ ۱۴۰۲/۰۶/۳۱ مبلغ ۹۰,۰۰۰ میلیون ریال، شامل ۹۰ میلیون سهم هزار ریالی با نام تمام پرداخت شده می‌باشد. ترکیب سهامداران در تاریخ صورت وضعیت مالی به شرح زیر است:

(مبالغ به میلیون ریال)

| ۱۴۰۱/۱۲/۲۹ | | ۱۴۰۲/۰۶/۳۱ | | |
|-------------|------------|-------------|------------|--------------------------------|
| درصد مالکیت | تعداد سهام | درصد مالکیت | تعداد سهام | |
| ۳۰/۵۱ | ۲۷,۴۵۹,۶۲۱ | ۳۰/۵۱ | ۲۷,۴۵۹,۶۲۱ | شرکت فرآوری ذغال سنگ پروده طبس |
| ۲۵/۲۰ | ۲۲,۶۸۱,۲۵۶ | ۲۵/۲۰ | ۲۲,۶۸۱,۲۵۶ | شرکت تکادو |
| ۸/۵۶ | ۷,۷۰۳,۰۰۰ | ۴/۹۸ | ۴,۴۷۷,۹۶۹ | شرکت سرمایه گذاری توکا فولاد |
| ۰/۰۰۳ | ۳,۰۰۰ | ۰/۰۰۳ | ۳,۰۰۰ | شرکت توکا تولید اسپادان |
| ۰/۰۰۳ | ۳,۰۰۰ | ۰/۰۰۳ | ۳,۰۰۰ | شرکت ایران کشتی بحر |
| ۳۵/۷۲ | ۳۲,۱۵۰,۱۲۳ | ۳۹/۳۱ | ۳۵,۳۷۵,۱۵۴ | سایرین (کمتر از ۵ درصد) |
| ۱۰۰ | ۹۰,۰۰۰,۰۰۰ | ۱۰۰ | ۹۰,۰۰۰,۰۰۰ | |

۲۱- اندوخته قانونی

در اجرای مفاد مواد ۱۴۰ و ۲۳۸ اصلاحیه قانون تجارت مصوب سال ۱۳۴۷ و ماده ۵۱ اساسنامه، مبلغ ۹۰,۰۰۰ میلیون ریال از محل سود قابل تخصیص، به اندوخته قانونی منتقل شده است. به موجب مفاد مواد یاد شده تا رسیدن مانده اندوخته قانونی به ۱۰ درصد سرمایه شرکت، انتقال یک بیستم از سود خالص هر سال به اندوخته فوق‌الذکر الزامی است. اندوخته قانونی قابل انتقال به سرمایه نمی‌باشد و جز در هنگام انحلال شرکت، قابل تقسیم بین سهامداران نیست.

شرکت فولاد آفزا سپاهان (سهامی عام)
یادداشت‌های توضیحی صورت‌های مالی میان‌دوره‌ای
دوره شش ماهه منتهی به ۳۱ شهریور ۱۴۰۲

۲۲- سهام خزانه

| ۱۴۰۱/۱۲/۲۹ | | ۱۴۰۲/۰۶/۳۱ | |
|-------------|-----------|-------------|---------|
| مبلغ | تعداد | مبلغ | تعداد |
| میلیون ریال | سهام | میلیون ریال | سهام |
| ۵۸,۵۷۹ | ۱,۵۰۸,۳۹۱ | ۳۰,۲۲۳ | ۹۸۴,۸۷۵ |
| ۵۸,۵۷۹ | ۱,۵۰۸,۳۹۱ | ۳۰,۲۲۳ | ۹۸۴,۸۷۵ |

سهام خزانه ناشی از عملیات بازارگردانی

۲۲-۱- سهام خزانه ناشی از عملیات بازارگردانی

| ۱۴۰۱/۱۲/۲۹ | | ۱۴۰۲/۰۶/۳۱ | |
|-------------|-------------|-------------|-------------|
| مبلغ | تعداد | مبلغ | تعداد |
| میلیون ریال | سهام | میلیون ریال | سهام |
| ۸۲,۳۳۴ | ۲,۳۵۲,۸۳۴ | ۵۸,۵۷۹ | ۱,۵۰۸,۳۹۱ |
| ۳۱۶,۲۶۴ | ۷,۴۹۸,۰۱۲ | ۱۵۰,۹۵۲ | ۲,۸۲۹,۶۶۵ |
| (۳۴۰,۰۱۹) | (۸,۳۴۲,۴۵۵) | (۱۷۹,۳۰۸) | (۳,۳۵۳,۱۸۱) |
| ۵۸,۵۷۹ | ۱,۵۰۸,۳۹۱ | ۳۰,۲۲۳ | ۹۸۴,۸۷۵ |

مانده ابتدای دوره

خرید طی دوره

فروش طی دوره

مانده پایان دوره

۱-۱-۲۲- طبق دستورالعمل "ثبت‌های حسابداری مرتبط با بازارگردانی سهم از طریق صندوق‌های سرمایه‌گذاری اختصاصی بازارگردانی" و به موجب استانداردهای حسابداری، هر گونه خرید و فروش سهم واحد تجاری توسط خود، در حکم معامله با مالکان است و باید به عنوان سهام خزانه، به بهای تمام شده اندازه‌گیری و در صورت وضعیت مالی، در سرفصل حقوق مالکانه طبقه‌بندی شود. سود یا زیان حاصل از فروش سهام یادشده، باید به عنوان صرف کسر سهام خزانه شناسایی و در حقوق مالکانه طبقه بندی گردد. براین اساس تحصیل اوراق سهام واحد تجاری از محل منابع خود و صرف نظر از شکل آن (از جمله از طریق صندوق بازارگردانی اختصاصی)، مادامی که مزایا و مخاطرات آن متوجه واحد تجاری باشد، در حکم سهام خزانه محسوب می شود. با توجه به موارد فوق و در رعایت دستورالعمل ثبت‌های حسابداری مرتبط با بازارگردانی سهم از طریق صندوق‌های سرمایه‌گذاری اختصاصی بازارگردانی در دفاتر تأمین کننده منابع مصوب سازمان بورس و اوراق بهادار که به تأیید کمیته فنی سازمان حسابرسی رسیده است، واحدهای سرمایه گذاری تحصیل شده در صورتهای مالی واحد تجاری شناسایی نمی‌شود و صرفاً اطلاعات مرتبط با آن در یادداشت‌های توضیحی مربوط، به نحوه مناسب افشا می گردد.

۲۲- منافع فاقد حق کنترل

(مبلغ به میلیون ریال)

| ۱۴۰۱/۱۲/۲۹ | ۱۴۰۲/۰۶/۳۱ |
|------------|------------|
| ۴ | ۴ |
| ۱ | ۱ |
| ۳ | ۵ |
| ۰ | ۴ |
| ۸ | ۱۴ |

سرمایه

اندوخته قانونی

سود انباشته

افزایش سرمایه در جریان



شرکت فولاد آفرآ سپاهان (سهامی عام)
 یادداشت‌های توضیحی صورت‌های مالی میاندوره‌ای
 دوره شش ماهه منتهی به ۳۱ شهریور ۱۴۰۲

۲۴- ذخیره مزایای پایان خدمت کارکنان

(مبالغ به میلیون ریال)

| شرکت | | گروه | | |
|-----------------|-----------------|-----------------|-----------------|----------------------|
| ۶ ماهه منتهی به | ۶ ماهه منتهی به | ۶ ماهه منتهی به | ۶ ماهه منتهی به | |
| ۱۴۰۱/۰۶/۳۱ | ۱۴۰۲/۰۶/۳۱ | ۱۴۰۱/۰۶/۳۱ | ۱۴۰۲/۰۶/۳۱ | |
| ۳,۲۸۸ | ۶,۴۶۳ | ۳,۸۳۸ | ۷,۵۱۳ | مانده در ابتدای دوره |
| (۲,۹۹۴) | (۵,۶۱۶) | (۲,۹۹۴) | (۵,۶۱۶) | پرداخت شده طی دوره |
| ۲,۹۰۱ | ۴,۱۱۱ | ۳,۲۲۵ | ۴,۳۶۱ | ذخیره تامین شده |
| ۳,۱۹۵ | ۴,۹۵۸ | ۴,۰۶۹ | ۶,۲۵۸ | مانده در پایان دوره |

شرکت فولاد افزا سپاهان (سهامی عام)
یادداشت‌های توضیحی صورت‌های مالی میان‌دوره‌ای
دوره شش ماهه منتهی به ۳۱ شهریور ۱۴۰۲

۲۵- پرداختنی‌های تجاری و سایر پرداختنی‌ها
۲۵-۱- پرداختنی‌های کوتاه‌مدت گروه

| (مبالغ به میلیون ریال) | | |
|--------------------------|------------|---|
| ۱۴۰۱/۱۲/۲۹ | ۱۴۰۲/۰۶/۳۱ | یادداشت |
| تجاری | | |
| حساب‌های پرداختنی | | |
| ۵۱,۳۳۰ | ۵۴,۶۷۴ | شرکت استقلال سپاهان (بابت خرید مواد اولیه) |
| ۲۰۶,۱۶۲ | ۳۹۴,۷۵۲ | شرکت پارسیان کانی اسپادانا (بابت خرید مواد اولیه) |
| ۱۱,۱۲۵ | ۴۱,۷۸۵ | شرکت نوید ابرار سپاهان (بابت خرید مواد اولیه) |
| ۳,۴۲۹ | ۲۱,۹۵۲ | شرکت کیمیا گستر (بابت خرید مواد اولیه) |
| ۰ | ۱۳,۶۴۹ | شرکت تیوا صنعت ماهان (خرید مواد اولیه) |
| ۲,۰۵۲ | ۴ | سایر |
| ۲۷۴,۰۹۸ | ۵۲۶,۸۱۶ | |
| سایر پرداختنی‌ها | | |
| اسناد پرداختنی | | |
| ۱۱,۰۷۶ | ۱۱,۰۷۶ | شرکت صنایع و معادن احیا سپاهان - اشخاص وابسته |
| ۵,۲۸۲ | ۰ | سایر |
| ۱۶,۳۵۸ | ۱۱,۰۷۶ | |
| حساب‌های پرداختنی | | |
| ۹۳,۲۴۰ | ۵۴,۷۳۵ | ۲۵-۱-۲ ذخیره هزینه‌های پرداختنی |
| ۱۲,۸۷۹ | ۱۸,۵۵۹ | حقوق پرداختنی |
| ۱۰,۲۵۶ | ۲۳,۵۶۶ | سازمان امور مالیاتی - مالیات و عوارض ارزش افزوده |
| ۷,۴۶۹ | ۸,۸۹۵ | سپرده حسن انجام کار |
| ۵,۱۹۴ | ۶,۰۳۳ | سپرده بیمه |
| ۴,۴۵۱ | ۶,۱۵۴ | حق بیمه‌های پرداختنی |
| ۳,۶۶۱ | ۵,۹۸۳ | تامین کنندگان کالا و خدمات |
| ۲,۶۰۸ | ۱,۹۴۷ | مالیات حقوق و تکلیفی |
| ۸۱۹ | ۹,۲۹۷ | ذخیره عیدی و مرخصی کارکنان |
| ۰ | ۹,۶۰۶ | شرکت گاز استان اصفهان |
| ۴۷,۶۸۰ | ۲۸,۰۹۶ | سایر |
| ۱۸۸,۳۵۷ | ۱۷۲,۸۷۱ | |
| ۲۰۴,۶۱۵ | ۱۸۳,۹۴۷ | |
| ۴۷۸,۷۱۳ | ۷۱۰,۷۶۳ | |

۲۵-۱-۱- از مانده حساب فوق تا تاریخ تهیه این گزارش مبلغ ۳۴۹.۸۷۵ میلیون ریال تسویه گردیده است.

۲۵-۱-۲- مانده حساب ذخیره هزینه‌های پرداختنی مربوط به ذخیره تعهدات قراردادهای فی مابین با طرف تجاری شرکت می باشد.

شرکت فولاد افزا سپاهان (سهامی عام)
یادداشت‌های توضیحی صورتهای مالی میان دوره ای
دوره شش ماهه منتهی به ۳۱ شهریور ۱۴۰۲

۲-۲۵- پرداختنی‌های کوتاه‌مدت شرکت

(مبالغ به میلیون ریال)

| ۱۴۰۱/۱۲/۲۹ | ۱۴۰۲/۰۶/۳۱ | یادداشت |
|--------------------------|----------------|---|
| تجاری | | |
| حساب‌های پرداختنی | | |
| ۳۱,۹۸۱ | ۳,۵۰۰ | شرکت استقلال سپاهان (بابت خرید مواد اولیه) |
| ۱۵۵,۸۷۱ | ۲۸۵,۳۶۹ | شرکت پارسیان کانی اسپادانا (بابت خرید مواد اولیه) |
| ۹,۷۶۸ | ۳۵,۷۸۴ | شرکت نوید ابرار سپاهان (بابت خرید مواد اولیه) |
| ۳,۴۲۹ | ۲۱,۹۵۲ | شرکت کیمیا گستر (بابت خرید مواد اولیه) |
| ۰ | ۱۳,۶۴۹ | شرکت تیوا صنعت ماهان (خرید مواد اولیه) |
| ۰ | ۱۲۴,۸۷۲ | شرکت نسوز اکباتان (خرید مواد اولیه) |
| ۷۸۲ | ۴ | سایر |
| ۲۰۱,۸۳۱ | ۴۸۵,۱۳۰ | |

سایر پرداختنی‌ها

اسناد پرداختنی

| | | |
|---------------|---------------|---|
| ۱۱,۰۷۶ | ۱۱,۰۷۶ | شرکت صنایع و معادن احیاء سپاهان- اشخاص وابسته |
| ۱۱,۰۷۶ | ۱۱,۰۷۶ | |

حساب‌های پرداختنی

| ۱۴۰۱/۱۲/۲۹ | ۱۴۰۲/۰۶/۳۱ | ۲۵-۱-۲ |
|----------------|----------------|---------------------------------|
| ۹۳,۲۴۰ | ۴۷,۲۱۸ | ذخیره هزینه‌های پرداختنی |
| ۸,۹۹۷ | ۱۳,۱۳۰ | حقوق پرداختنی |
| ۶,۲۱۴ | ۱۹,۹۰۴ | مالیات و عوارض ارزش افزوده |
| ۳,۲۳۷ | ۲,۳۹۴ | سپرده حسن انجام کار |
| ۲,۹۳۴ | ۴,۱۱۸ | حق بیمه‌های پرداختنی |
| ۲,۳۳۳ | ۱,۶۰۳ | مالیات حقوق و تکلیفی |
| ۲,۳۲۵ | ۱,۷۳۱ | سپرده بیمه |
| ۰ | ۱,۰۰۰ | سپرده رهن آپارتمان مجتمع حافظیه |
| ۸۱۹ | ۶,۴۱۶ | ذخیره عیدی و مرخصی کارکنان |
| ۳۵,۶۶۸ | ۲۱,۰۳۹ | سایر |
| ۱۵۵,۷۶۷ | ۱۱۸,۵۵۳ | |
| ۱۶۶,۸۴۳ | ۱۲۹,۶۲۹ | |
| ۳۶۸,۶۷۴ | ۶۱۴,۷۵۹ | |

۲-۲۵-۱- از مانده حساب فوق تا تاریخ تهیه این گزارش مبلغ ۳۲۳.۴۱۰ میلیون ریال تسویه گردیده است.

شرکت فولاد افزا سپاهان (سهامی عام)
یادداشت‌های توضیحی صورت‌های مالی میاندوره‌ای
دوره شش ماهه منتهی به ۳۱ شهریور ۱۴۰۲

۲۶- مالیات پرداختنی / هزینه مالیات بر درآمد

| (مبالغ به میلیون ریال) | | ۶ ماهه منتهی به ۳۱/۰۶/۱۴۰۱ | | ۶ ماهه منتهی به ۳۱/۰۶/۱۴۰۲ | | |
|------------------------|----------------|----------------------------|---------|----------------------------|--------|------|
| جمع | اسناد پرداختنی | ذخیره | جمع | اسناد پرداختنی | ذخیره | گروه |
| ۷۹,۰۸۵ | ۲۴,۹۵۵ | ۵۴,۱۳۰ | ۱۷۲,۳۳۹ | ۷۴,۴۹۹ | ۹۷,۸۴۰ | |
| ۷۹,۰۸۵ | ۲۴,۹۵۵ | ۵۴,۱۳۰ | ۱۷۲,۳۳۹ | ۷۴,۴۹۹ | ۹۷,۸۴۰ | شرکت |

۲۶-۱- گردش حساب مالیات پرداختنی (شامل مانده حساب ذخیره و اسناد پرداختنی) به قرار زیر است:

| (مبالغ به میلیون ریال) | | گروه | | | |
|------------------------|------------|------------|------------|------------|--------------------------|
| شرکت | ۱۴۰۱/۰۶/۳۱ | ۱۴۰۲/۰۶/۳۱ | ۱۴۰۱/۰۶/۳۱ | ۱۴۰۲/۰۶/۳۱ | |
| | ۵۷,۹۹۵ | ۱۱۷,۶۷۴ | ۵۷,۹۹۵ | ۱۱۷,۶۷۴ | مانده در ابتدای دوره |
| | ۴۶,۱۳۷ | ۸۶,۶۴۷ | ۴۶,۱۳۷ | ۸۶,۷۵۴ | ذخیره مالیات عملکرد دوره |
| | (۹۰۹) | . | (۹۰۹) | . | تعدیل ذخیره طی دوره |
| | (۲۴,۱۳۸) | (۳۱,۹۸۲) | (۲۴,۱۳۸) | (۳۲,۰۸۹) | پراختی طی دوره |
| | ۷۹,۰۸۵ | ۱۷۲,۳۳۹ | ۷۹,۰۸۵ | ۱۷۲,۳۳۹ | |

۲۶-۱-۱- طبق قوانین مالیاتی، شرکت‌های زیر در دوره جاری از معافیت استفاده نموده‌اند:

| نام شرکت | نوع معافیت |
|-------------------------------|------------------|
| شرکت فولاد افزا (سهامی عام) | تبصره ۷ ماده ۱۰۵ |
| شرکت نسوز اکباتان (سهامی خاص) | ماده ۱۳۲ ق م م |



شرکت فولاد افزا سپاهان (سهامی عام)
یادداشت‌های توضیحی صورت‌های مالی میان‌دوره‌ای
دوره شش ماهه منتهی به ۳۱ شهریور ۱۴۰۲

۲-۲۶- خلاصه وضعیت مالیات پرداختنی به شرح زیر است:

(مبالغ به میلیون ریال)

| نحوه تشخیص | مالیات | | | | | | درآمد مشمول | | |
|-----------------|----------------|------------|---------|--------|--------|---------|---------------|------------|--------------------------------------|
| | ۱۴۰۱/۱۲/۲۹ | ۱۴۰۲/۰۶/۳۱ | | قطعی | تشخیصی | ایبرازی | مالیات ابرازی | سود ابرازی | سال مالی |
| مالیات پرداختنی | مانده پرداختنی | پرداختی | پرداختی | | | | | | |
| رسیدگی به دفاتر | ۰ | ۰ | ۱۸,۷۱۶ | ۱۸,۷۱۶ | ۲۰,۵۰۴ | ۱۵,۴۹۸ | ۶۱,۹۹۱ | ۶۳,۶۵۸ | ۱۳۹۶ |
| رسیدگی به دفاتر | ۷,۷۷۵ | ۰ | ۱۴,۱۴۰ | ۱۴,۱۴۰ | ۲۱,۹۱۵ | ۱۴,۱۴۰ | ۵۶,۵۶۰ | ۶۰,۵۴۰ | ۱۳۹۷ |
| رسیدگی به دفاتر | ۵,۳۴۴ | ۴,۹۲۷ | ۲۱,۰۷۸ | ۰ | ۲۶,۴۲۲ | ۲۰,۹۲۵ | ۸۳,۷۰۱ | ۱۰۱,۵۸۲ | ۱۳۹۸ |
| رسیدگی به دفاتر | ۱,۰۷۳ | ۱,۰۷۳ | ۲۴,۶۹۱ | ۳۳,۵۲۱ | ۳۴,۱۷۶ | ۲۶,۶۰۷ | ۱۰۶,۴۲۹ | ۱۶۴,۰۸۹ | ۱۳۹۹ |
| رسیدگی به دفاتر | ۵,۱۹۳ | ۵,۱۹۳ | ۴۱,۱۹۹ | ۰ | ۵۹,۷۷۸ | ۳۸,۸۲۱ | ۱۹۸,۴۳۴ | ۲۹۲,۶۴۵ | ۱۴۰۰ |
| رسیدگی نشده | ۹۸,۲۸۹ | ۷۴,۴۹۹ | ۳۳,۰۰۴ | ۰ | ۰ | ۹۸,۲۸۹ | ۴۹۱,۴۴۶ | ۵۲۶,۸۱۵ | ۱۴۰۱ |
| رسیدگی نشده | ۰ | ۸۶,۶۴۷ | ۰ | ۰ | ۰ | ۸۶,۶۴۷ | ۳۴۶,۳۸۷ | ۳۴۹,۴۲۶ | دوره شش ماهه منتهی به ۳۱ شهریور ۱۴۰۲ |
| | ۱۱۷,۶۷۴ | ۱۷۲,۳۳۹ | | | | | | | |

۱-۲-۲۶- مالیات بر درآمد شرکت برای کلیه سال‌ها تا سال ۱۳۹۷ و سال ۱۳۹۹ قطعی و تسویه شده است.

۲-۲-۲۶- شرکت نسبت به مالیات تشخیصی برای عملکرد سال مالی ۱۳۹۸، ۱۴۰۰ اعتراض نموده که موضوع در هیأت تجدید نظر و بدوی حل اختلاف مالیاتی در حال رسیدگی می‌باشد.

۳-۲۶- جمع مبالغ پرداختی و پرداختنی گروه و شرکت در پایان دوره مورد گزارش بالغ بر ۲۱,۵۶۰ میلیون ریال کستر از مجموع برگ‌های تشخیص یا قطعی مالیاتی صادره توسط اداره امور مالیاتی مربوط است که مورد اعتراض قرار گرفته لذا بدهی بابت آنها در حساب‌ها منظور نشده است.

(مبالغ به میلیون ریال)

| ماليات پرداختی و پرداختنی | ماليات تشخیصی/قطعی | مازاد مورد مطالبه اداره امور مالیاتی |
|---------------------------|--------------------|--------------------------------------|
| شرکت | ۹۸,۱۶۱ | ۲۱,۵۶۰ |
| شرکت‌های فرعی | ۰ | ۰ |
| گروه | ۹۸,۱۶۱ | ۲۱,۵۶۰ |

۱-۲۶-۳- دلایل اصلی اختلاف مالیات پرداختی و پرداختنی با مالیات تشخیصی/قطعی ناشی از عدم پذیرش بخشی از هزینه‌ها به عنوان هزینه‌های قابل قبول توسط سازمان امور مالیاتی می‌باشد.

شرکت فولاد آفزا سپاهان (سهامی عام)
یادداشت‌های توضیحی صورت‌های مالی میان دوره‌ای
دوره شش ماهه منتهی به ۳۱ شهریور ۱۴۰۲

۴-۲۶- اجزا عمده هزینه مالیات بر درآمد شرکت به شرح زیر است.

گروه

| (مبالغ به میلیون ریال) | | مالیات مربوط به صورت سود و زیان |
|------------------------|-----------------|---------------------------------|
| ۶ ماهه منتهی به | ۶ ماهه منتهی به | |
| ۱۴۰۱/۰۶/۳۱ | ۱۴۰۲/۰۶/۳۱ | |
| ۴۶,۱۳۷ | ۸۶,۷۵۴ | هزینه مالیات بر درآمد سال جاری |
| (۹۰۹) | ۰ | تعدیل ذخیره مالیات سال‌های قبل |
| ۴۵,۲۲۸ | ۸۶,۷۵۴ | هزینه مالیات بر درآمد شرکت |

| (مبالغ به میلیون ریال) | | مالیات مربوط به صورت سود و زیان |
|------------------------|-----------------|---------------------------------|
| ۶ ماهه منتهی به | ۶ ماهه منتهی به | |
| ۱۴۰۱/۰۶/۳۱ | ۱۴۰۲/۰۶/۳۱ | |
| ۴۶,۱۳۷ | ۸۶,۶۴۷ | هزینه مالیات بر درآمد دوره جاری |
| (۹۰۹) | ۰ | تعدیل ذخیره مالیات سال‌های قبل |
| ۴۵,۲۲۸ | ۸۶,۶۴۷ | هزینه مالیات بر درآمد شرکت |

۵-۲۶- صورت تطبیق هزینه مالیات بر درآمد دوره جاری و حاصل ضرب سود حسابداری در نرخ مالیات قابل اعمال به شرح زیر است:

گروه

| (مبالغ به میلیون ریال) | | سود حسابداری قبل از مالیات |
|------------------------|-----------------|---|
| ۶ ماهه منتهی به | ۶ ماهه منتهی به | |
| ۱۴۰۱/۰۶/۳۱ | ۱۴۰۲/۰۶/۳۱ | |
| ۲۳۷,۲۶۸ | ۴۴۳,۸۰۶ | هزینه مالیات بر درآمد عملیات در حال تداوم محاسبه شده با نرخ مالیات قابل اعمال ۲۰ درصد (۶ ماهه منتهی به ۱۴۰۱ با نرخ مالیات قابل اعمال ۲۰ درصد) |
| ۴۷,۴۵۴ | ۸۸,۷۶۱ | اثر درآمدهای معاف از مالیات: |
| (۴۵۸) | (۱,۳۹۸) | معافیت موضوع ماده ۱۳۲ قانون مالیات‌های مستقیم |
| (۶۰۸) | (۵۱) | سود سپرده بانکی |
| (۲۵۰) | (۵۵۸) | سود حاصل از سرمایه‌گذاری |
| ۴۶,۱۳۸ | ۸۶,۷۵۴ | هزینه مالیات بر درآمد عملیات در حال تداوم محاسبه شده با نرخ مالیات قابل اعمال ۱۹/۵ درصد (۶ ماهه منتهی به ۱۴۰۱ با نرخ مالیات قابل اعمال ۱۹/۴ درصد) |
| ۰ | ۰ | تعدیل مالیات سال‌های قبل |
| ۴۶,۱۳۸ | ۸۶,۷۵۴ | هزینه مالیات بر درآمد عملیات در حال تداوم |

شرکت فولاد آفزا سپاهان (سهامی عام)
یادداشت‌های توضیحی صورت‌های مالی میاندوره‌ای
دوره شش ماهه منتهی به ۳۱ شهریور ۱۴۰۲

شرکت (مبالغ به میلیون ریال)

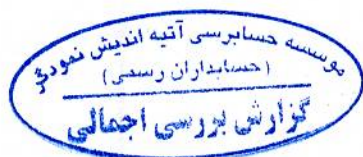
| ۶ ماهه منتهی به ۱۴۰۱/۰۶/۳۱ | ۶ ماهه منتهی به ۱۴۰۲/۰۶/۳۱ | |
|-------------------------------|-------------------------------|---|
| ۲۳۴,۹۷۶ | ۴۳۶,۰۷۳ | سود حسابداری قبل از مالیات |
| ۴۶,۹۹۵ | ۸۷,۲۱۵ | هزینه مالیات بر درآمد با نرخ مالیات قابل اعمال ۲۰ درصد (۶ ماهه منتهی به ۱۴۰۱ با نرخ مالیات قابل اعمال ۲۰ درصد) |
| (۶۰۸) | (۱۰) | اثر درآمدهای معاف از مالیات : |
| (۲۵۰) | (۵۵۸) | سود سپرده بانکی |
| ۴۶,۲۸۷ | ۸۶,۶۴۷ | سود حاصل از سرمایه‌گذاری |
| . | . | هزینه مالیات بر درآمد محاسبه شده با نرخ موثر مالیات ۱۹/۵ درصد (۶ ماهه منتهی به ۱۴۰۱ با نرخ موثر مالیات ۱۹/۴ درصد) |
| ۴۶,۲۸۷ | ۸۶,۶۴۷ | مالیات سال‌های قبل |
| | | هزینه مالیات بر درآمد عملیات |

(مبالغ به میلیون ریال)

۲۷- سود سهام پرداختنی

| ۱۴۰۱/۱۲/۲۹ | | | ۱۴۰۲/۰۶/۳۱ | | | |
|------------|----------------|-------------------|------------|----------------|-------------------|-------------------------|
| جمع | اسناد پرداختنی | مانده پرداخت نشده | جمع | اسناد پرداختنی | مانده پرداخت نشده | |
| ۱,۰۳۶ | . | ۱,۰۳۶ | ۱,۰۳۶ | . | ۱,۰۳۶ | سنوات قبل از ۱۳۹۸ |
| ۲,۸۵۰ | . | ۲,۸۵۰ | ۲,۸۵۰ | . | ۲,۸۵۰ | سال ۱۳۹۸ |
| ۱,۱۹۶ | . | ۱,۱۹۶ | ۱,۱۹۶ | . | ۱,۱۹۶ | سال ۱۳۹۹ |
| ۱,۰۱۵ | . | ۱,۰۱۵ | ۱,۰۱۵ | . | ۱,۰۱۵ | سال ۱۴۰۰ |
| | | | ۴۴,۶۲۴ | | ۴۴,۶۲۴ | سال ۱۴۰۱ |
| ۶,۰۹۷ | . | ۶,۰۹۷ | ۵۰,۷۱۹ | . | ۵۰,۷۱۹ | |
| . | . | . | . | . | . | گروه |
| | | | | | | شرکت‌های فرعی- متعلق به |
| | | | | | | منافع فاقد حق کنترل |
| ۶,۰۹۷ | . | ۶,۰۹۷ | ۵۰,۷۱۹ | . | ۵۰,۷۱۹ | |

۲۷-۱- سود نقدی هر سهم سال ۱۴۰۱ مبلغ ۲۳۰۰ ریال و سال ۱۴۰۰ مبلغ ۲۲۵۰ ریال است.



شرکت فولاد آفزا سپاهان (سهامی عام)
یادداشت‌های توضیحی صورتهای مالی میان دوره ای
دوره شش ماهه منتهی به ۳۱ شهریور ۱۴۰۲

(مبالغ به میلیون ریال)

۲۸- تسهیلات مالی

| ۱۴۰۱/۱۲/۲۹ | | | ۱۴۰۲/۰۶/۳۱ | | |
|------------|---------|-------|------------|---------|------|
| جمع | بلندمدت | جاری | جمع | بلندمدت | جاری |
| ۹,۱۶۸ | ۰ | ۹,۱۶۸ | ۰ | ۰ | ۰ |
| ۹,۱۶۸ | ۰ | ۹,۱۶۸ | ۰ | ۰ | ۰ |

گروه:

تسهیلات دریافتی

۲۸-۱- تسهیلات دریافتی برحسب مبانی مختلف به شرح زیر است:

۲۸-۱-۱- به تفکیک تامین کنندگان تسهیلات:

(مبالغ به میلیون ریال)

| گروه | |
|------------|------------|
| ۱۴۰۱/۱۲/۲۹ | ۱۴۰۲/۰۶/۳۱ |
| ۹,۶۹۴ | ۰ |
| ۹,۶۹۴ | ۰ |
| (۵۲۶) | ۰ |
| ۹,۱۶۸ | ۰ |
| ۹,۱۶۸ | ۰ |

بانک صنعت و معدن

سود و کارمزد سالهای آتی

حصه بلندمدت

حصه جاری



شرکت فولاد افزا سپاهان (سهامی عام)
یادداشت‌های توضیحی صورت‌های مالی میاندوره‌ای
دوره شش ماهه منتهی به ۳۱ شهریور ۱۴۰۲

۲۸-۲- تغییرات حاصل از جریان های نقدی و تغییرات غیرنقدی در بدهی های حاصل از فعالیت های تامین مالی به شرح زیر است:

(مبالغ به میلیون ریال)

| تسهیلات مالی | گروه |
|--------------|--------------------------|
| ۹,۱۶۸ | مانده در ۱۴۰۲/۰۱/۰۱ |
| ۰ | دریافت های نقدی |
| ۷۹۳ | سود و کارمزد |
| (۹,۱۶۸) | پرداخت های نقدی بابت اصل |
| (۷۹۳) | پرداخت های نقدی بابت سود |
| ۰ | مانده در ۱۴۰۲/۰۶/۳۱ |
| ۲۷,۱۶۱ | مانده در ۱۴۰۱/۰۱/۰۱ |
| ۰ | دریافت های نقدی |
| ۱,۸۷۷ | سود و کارمزد |
| (۴,۷۹۶) | پرداخت های نقدی بابت اصل |
| (۱,۰۴۱) | پرداخت های نقدی بابت سود |
| ۲۳,۲۰۱ | مانده در ۱۴۰۱/۰۶/۳۱ |



شرکت فولاد افزا سپاهان (سهامی عام)
یادداشت‌های توضیحی صورت‌های مالی میاندوره‌ای
دوره شش ماهه منتهی به ۳۱ شهریور ۱۴۰۲

۲۹- پیش‌دریافت‌ها

(مبالغ به میلیون ریال)

| شرکت | گروه | |
|------|------------|------------|
| | ۱۴۰۱/۱۲/۲۹ | ۱۴۰۲/۰۶/۳۱ |
| | ۹,۰۰۰ | ۶,۰۰۰ |
| | . | ۳ |
| | ۹,۰۰۰ | ۶,۰۰۳ |

پیش‌دریافت از مشتریان:

فولاد مبارکه

سایر مشتریان

(مبالغ به میلیون ریال)

۳۰- نقد حاصل از عملیات

| شرکت | گروه | |
|------|----------------------------|----------------------------|
| | ۶ ماهه منتهی به ۱۴۰۱/۰۶/۳۱ | ۶ ماهه منتهی به ۱۴۰۲/۰۶/۳۱ |
| | ۱۸۹,۷۴۸ | ۳۴۹,۴۲۶ |
| | ۴۵,۲۲۸ | ۸۶,۶۴۷ |
| | . | ۱,۸۸۷ |
| | (۱,۳۷۳) | . |
| | (۱,۲۵۲) | (۲,۷۸۹) |
| | (۹۳) | (۱,۵۰۵) |
| | ۸,۰۷۴ | ۱۷,۱۳۸ |
| | (۳,۰۳۹) | (۴۹) |
| | ۲۳۷,۲۹۳ | ۴۴۸,۸۶۸ |
| | (۴۰۷,۵۱۵) | (۴۶۱,۱۶۱) |
| | ۱۹,۷۰۸ | (۱۸,۰۹۰) |
| | . | (۱۰,۳۱۲) |
| | ۲۸۹,۳۰۴ | ۲۴۶,۰۸۵ |
| | (۴,۳۰۰) | (۳,۰۰۰) |
| | ۱۳۴,۴۹۰ | ۲۰۲,۴۹۰ |

سود خالص

تعدیلات

هزینه مالیات بر درآمد

هزینه‌های مالی

(سود) ناشی از فروش دارایی‌های ثابت مشهود

(سود) ناشی از فروش سرمایه‌گذاری‌ها

خالص افزایش (کاهش) در ذخیره مزایای پایان خدمت کارکنان

استهلاک دارایی‌های غیرجاری

سود حاصل از سپرده‌های سرمایه‌گذاری بانکی

(افزایش) دریافتی‌های عملیاتی

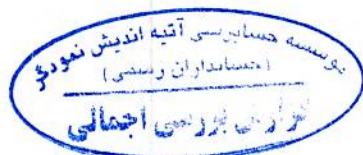
(افزایش) کاهش موجودی مواد و کالا

(افزایش) پیش‌پرداخت‌های عملیاتی

افزایش پرداختی‌های عملیاتی

(افزایش) کاهش پیش‌دریافت‌های عملیاتی

نقد حاصل از عملیات



شرکت فولاد آفرآ سپاهان (سهامی عام)
 یادداشت‌های توضیحی صورت‌های مالی میان‌دوره‌ای
 دوره شش ماهه منتهی به ۳۱ شهریور ۱۴۰۲

۳۱- مدیریت سرمایه و ریسک‌ها

۳۱-۱- مدیریت سرمایه

شرکت سرمایه خود را مدیریت می‌کند تا اطمینان حاصل کند در حین حداکثر کردن بازده ذینفعان از طریق بهینه‌سازی تعادل بدهی و سرمایه، قادر به تداوم فعالیت خواهد بود. ساختار سرمایه شرکت از خالص بدهی و حقوق مالکانه تشکیل می‌شود. استراتژی کلی شرکت از سال ۱۳۹۹ بدون تغییر باقی مانده است و شرکت در معرض هیچگونه الزامات سرمایه‌تحمیل شده از خارج از شرکت نیست.

شرکت یک نسبت اهرمی هدف به میزان ۲۰٪-۲۵٪ دارد که به عنوان نسبت خالص بدهی به حقوق مالکانه تعیین شده است. نسبت اهرمی در ۱۴۰۲/۰۶/۳۱ با نرخ ۹۹ درصد بالاتر از محدوده هدف بوده است.

۳۱-۱-۱- نسبت اهرمی

نسبت اهرمی در پایان دوره به شرح زیر است:

(مبالغ به میلیون ریال)

| شرکت | | گروه | | |
|------------|------------|------------|------------|---------------------------------------|
| ۱۴۰۱/۱۲/۲۹ | ۱۴۰۲/۰۶/۳۱ | ۱۴۰۱/۱۲/۲۹ | ۱۴۰۲/۰۶/۳۱ | |
| ۵۰۷,۹۰۸ | ۸۴۸,۷۷۵ | ۶۲۸,۱۶۸ | ۹۴۶,۰۸۲ | جمع بدهی‌ها |
| (۴۶,۰۱۱) | (۳۸,۴۱۰) | (۷۰,۰۰۶) | (۵۲,۱۷۰) | موجودی نقد |
| ۴۶۱,۸۹۷ | ۸۱۰,۳۶۵ | ۵۵۸,۱۶۲ | ۸۹۳,۹۱۲ | خالص بدهی |
| ۶۴۹,۵۵۲ | ۸۴۰,۳۲۶ | ۷۰۷,۰۲۶ | ۹۰۵,۴۳۰ | حقوق مالکانه |
| ۷۱ | ۹۶ | ۷۹ | ۹۹ | نسبت خالص بدهی به حقوق مالکانه (درصد) |

۳۱-۲- اهداف مدیریت ریسک مالی

شرکت، برای نظارت و مدیریت ریسک‌های مالی عملیات شرکت را از طریق بررسی آسیب‌پذیری بر حسب درجه و اندازه ریسک‌ها تجزیه و تحلیل می‌کند. این ریسک‌ها شامل ریسک بازار (شامل ریسک نرخ ارز، ریسک نرخ سود و کارمزد و ریسک سایر قیمت‌ها)، ریسک اعتباری و ریسک نقدینگی است. شرکت به دنبال حداقل کردن اثرات این ریسک‌ها می‌باشد.

۳۱-۳- ریسک بازار

فعالیت عمده شرکت در قالب قرارداد یکساله با مجتمع فولاد مبارکه در تیر ماه ۱۴۰۲ خاتمه و بلافاصله تمدید گردیده است.

۳۱-۳-۱- ریسک نرخ سود و کارمزد بانکی

با توجه به نوع صنعت و سیاست‌های پولی دولت احتمال تغییر با اهمیت در نرخ سود و کارمزد بانکی وجود ندارد.

۳۱-۳-۲- ریسک قیمت

الف- نظر به اینکه فروش محصولات شرکت عمدتاً به شرکت فولاد مبارکه اصفهان بوده و این شرکت بر اساس نرخ تورم قیمت‌ها را تعدیل می‌نماید و مطالبات شرکت با توجه به اعتبار بالای مشتری وصول می‌شود در این خصوص ریسک با اهمیتی وجود نخواهد داشت.

ب- شرکت به دلیل سرمایه‌گذاری بلندمدت، در معرض ریسک نوسانات قیمت سرمایه‌گذاری نمی‌باشد، به جز حالتی که سرمایه‌گذاری دچار حالت کاهش ارزش شود.



شرکت فولاد افزا سپاهان (سهامی عام)
یادداشت‌های توضیحی صورت‌های مالی میان‌دوره‌ای
دوره شش ماهه منتهی به ۳۱ شهریور ۱۴۰۲

۳۱-۴- مدیریت ریسک اعتباری

فروش شرکت و گروه حسب مورد به صورت انحصاری و عمده به شرکت فولاد مبارکه اصفهان بوده و عمده مطالبات آن تسویه شده است. با توجه به اعتبار بالای شرکت خریدار احتمال ریسک اعتباری بسیار کم می باشد.

۳۱-۵- مدیریت ریسک نقدینگی

شرکت برای مدیریت ریسک نقدینگی گروه، یک چارچوب ریسک نقدینگی مناسب برای مدیریت کوتاه‌مدت، میان‌مدت و بلندمدت تامین وجوه و الزامات مدیریت نقدینگی تعیین کرده است. شرکت ریسک نقدینگی را از طریق نگهداری سپرده کافی و تسهیلات بانکی، از طریق نظارت مستمر بر جریان‌های نقدی پیش‌بینی شده و واقعی، و از طریق تطبیق مقاطع سررسید دارایی‌ها و بدهی‌های مالی، مدیریت می‌کند.

(مبالغ به میلیون ریال)

| ۱۴۰۲/۰۶/۳۱ | عندالمطالبه | کمتر از ۳ ماه | بین ۳ تا ۱۲ ماه | جمع |
|-------------------|-------------|---------------|-----------------|---------|
| پرداختی‌های تجاری | ۰ | ۴۸۵,۱۳۰ | ۰ | ۴۸۵,۱۳۰ |
| سایر پرداختی‌ها | ۰ | ۱۲۹,۶۲۹ | ۰ | ۱۲۹,۶۲۹ |
| مالیات پرداختی | ۰ | ۰ | ۱۷۲,۳۳۹ | ۱۷۲,۳۳۹ |
| سود سهام پرداختی | ۴۴,۶۲۴ | ۶,۰۹۵ | ۰ | ۵۰,۷۱۹ |
| | ۴۴,۶۲۴ | ۶۲۰,۸۵۴ | ۱۷۲,۳۳۹ | ۸۳۷,۸۱۷ |



شرکت فولاد افزا سپاهان (سهامی عام)
 یادداشت‌های توضیحی صورت‌های مالی میاندوره‌ای
 دوره شش ماهه منتهی به ۳۱ شهریور ۱۴۰۲

۳۲- معاملات با اشخاص وابسته

۳۲-۱- معاملات گروه با اشخاص وابسته طی دوره مورد گزارش

(مبالغ به میلیون ریال)

| شرح | نام شخص وابسته | نوع وابستگی | مشمول ماده ۱۲۹ | خرید کالا و خدمات | فروش کالا و خدمات | هزینه های بازار گردانی |
|-------------------|-------------------------------|----------------------|----------------|-------------------|-------------------|------------------------|
| شرکت‌های همگروه | شرکت استقلال سپاهان | عضو مشترک هیئت مدیره | ✓ | ۴۲,۱۳۵ | ۰ | ۰ |
| | کارگزاری آرمان تدبیر نقش جهان | شرکت‌های همگروه | - | ۰ | ۰ | ۱,۲۰۷ |
| سایر اشخاص وابسته | شرکت پارسیمان کانی اسپادانا | - | - | ۴۵۵,۱۲۸ | ۰ | ۰ |
| | شرکت فولاد مبارکه | - | - | ۰ | ۱,۴۵۹,۵۸۵ | ۰ |
| وابسته تجاری | جمع کل | | | ۴۹۷,۲۶۳ | ۱,۴۵۹,۵۸۵ | ۱,۲۰۷ |

۳۲-۲- مانده حساب‌های نهایی اشخاص وابسته گروه

(مبالغ به میلیون ریال)

| شرح | نام شخص وابسته | دریافتنی تجاری | سایر دریافتنی‌ها | پرداختنی‌های تجاری | اسناد پرداختنی | ۱۴۰۲/۰۶/۳۱ | | ۱۴۰۱/۱۲/۲۹ | |
|-----------------------|---------------------------------|----------------|------------------|--------------------|----------------|------------|-----------|------------|----------|
| | | | | | | طلب | بدهی | طلب | بدهی |
| شرکت‌های اصلی و نهایی | مجتمع صنایع و معادن احیا سپاهان | ۰ | ۰ | ۰ | (۱۱,۰۷۶) | ۰ | (۱۱,۰۷۶) | ۰ | (۱۱,۰۷۶) |
| | شرکت تکادو | ۰ | ۰ | ۰ | ۰ | ۰ | ۰ | ۰ | ۰ |
| سایر اشخاص وابسته | شرکت پارسیمان کانی اسپادانا | ۰ | ۰ | (۳۹۴,۷۵۲) | ۰ | ۰ | (۳۹۴,۷۵۲) | ۰ | ۰ |
| | شرکت فولاد مبارکه | ۳۲۷,۸۹۶ | ۰ | ۰ | ۰ | ۳۲۷,۸۹۶ | ۰ | (۳۴,۳۶۲) | ۰ |
| جمع | | ۳۲۷,۸۹۶ | ۰ | (۳۹۴,۷۵۲) | (۱۱,۰۷۶) | ۳۲۷,۸۹۶ | (۴۰۵,۸۲۸) | (۴۵,۴۳۸) | ۰ |
| شرکت‌های همگروه | شرکت استقلال سپاهان | ۰ | ۰ | (۵۴,۶۷۴) | ۰ | ۰ | (۵۴,۶۷۴) | (۵۱,۳۳۰) | ۰ |
| | شرکت آرمان تدبیر نقش جهان | ۰ | ۳۳,۱۷۳ | ۰ | ۰ | ۳۳,۱۷۳ | ۰ | ۱۴,۹۱۴ | ۰ |
| جمع | | ۰ | ۳۳,۱۷۳ | (۵۴,۶۷۴) | ۰ | ۳۳,۱۷۳ | (۵۴,۶۷۴) | (۵۱,۳۳۰) | ۰ |
| جمع کل | | ۳۲۷,۸۹۶ | ۳۳,۱۷۳ | (۴۴۹,۴۲۶) | (۱۱,۰۷۶) | ۳۶۱,۰۶۹ | (۴۶۰,۵۰۲) | (۹۶,۷۶۸) | ۱۴,۹۱۴ |



شرکت فولاد افزا سپاهان (سهامی عام)
یادداشت‌های توضیحی صورت‌های مالی میاندوره‌ای
دوره شش ماهه منتهی به ۳۱ شهریور ۱۴۰۲

۳-۳۲- معاملات شرکت با اشخاص وابسته طی دوره مورد گزارش

(مبالغ به میلیون ریال)

| شرح | نام شخص وابسته | مشمول ماده ۱۲۹ | خرید کالا و خدمات | فروش کالا و خدمات | هزینه های بازار گردانی |
|-------------------|-------------------------------|----------------|-------------------|-------------------|------------------------|
| شرکت‌های فرعی | شرکت نسوز اکباتان | ✓ | ۲۴۲,۱۶۷ | ۰ | ۰ |
| سایر اشخاص وابسته | شرکت استقلال سپاهان | ✓ | ۲,۳۱۱ | ۰ | ۰ |
| شرکت های همگروه | کارگزاری آرمان تدبیر نقش جهان | - | ۰ | ۰ | ۱,۲۰۷ |
| سایر اشخاص وابسته | شرکت پارسیان کانی اسپادانا | - | ۳۷۱,۵۵۷ | ۰ | ۰ |
| وابسته تجاری | شرکت فولاد مبارکه | - | ۰ | ۱,۴۵۹,۵۸۵ | ۰ |
| جمع کل | | | ۶۱۶,۰۳۵ | ۱,۴۵۹,۵۸۵ | ۱,۲۰۷ |

۴-۳۲- مانده حساب‌های نهایی اشخاص وابسته شرکت

(مبالغ به میلیون ریال)

| شرح | نام شخص وابسته | دریافتنی تجاری | اسناد دریافتنی | سایر دریافتنی‌ها | پرداختنی‌های تجاری | سایر پرداختنی‌ها | | ۱۴۰۲/۰۶/۳۱ | | ۱۴۰۱/۱۲/۲۹ | |
|-----------------------|---------------------------------|----------------|----------------|------------------|--------------------|------------------|-----------|------------|-----------|------------|-----------|
| | | | | | | طلب | بدهی | خالص | خالص | طلب | بدهی |
| شرکت‌های اصلی و نهایی | مجتمع صنایع و معادن احیا سپاهان | ۰ | ۰ | ۰ | ۰ | ۰ | ۰ | ۰ | ۰ | ۰ | (۱۱,۰۷۶) |
| | شرکت تکادو | ۰ | ۰ | ۰ | ۰ | ۰ | ۰ | ۰ | ۰ | ۰ | ۰ |
| جمع | | ۰ | ۰ | ۰ | ۰ | ۰ | ۰ | ۰ | ۰ | ۰ | (۱۱,۰۷۶) |
| شرکت‌های فرعی | شرکت نسوز اکباتان | ۰ | ۲۵,۹۹۹ | ۱۹۹,۹۹۶ | (۱۲۴,۸۷۲) | ۰ | ۰ | ۱۰۱,۱۲۳ | ۰ | ۵۰,۵۷۰ | ۰ |
| | جمع | ۰ | ۲۵,۹۹۹ | ۱۹۹,۹۹۶ | (۱۲۴,۸۷۲) | ۰ | ۰ | ۱۰۱,۱۲۳ | ۰ | ۵۰,۵۷۰ | ۰ |
| سایر اشخاص وابسته | شرکت استقلال سپاهان | ۰ | ۰ | ۰ | (۳,۵۰۰) | ۰ | ۰ | ۰ | ۰ | ۰ | (۳۱,۹۸۱) |
| | شرکت آرمان تدبیر نقش جهان | ۰ | ۰ | ۳۳,۱۷۳ | ۰ | ۰ | ۰ | ۳۳,۱۷۳ | ۰ | ۱۴,۹۱۴ | ۰ |
| | شرکت فولاد مبارکه | ۳۲۷,۸۹۶ | ۰ | ۰ | ۰ | ۰ | ۰ | ۳۲۷,۸۹۶ | ۰ | ۰ | (۳۴,۳۶۲) |
| | شرکت پارسیان کانی اسپادانا | ۰ | ۰ | ۰ | (۲۸۵,۳۶۹) | ۰ | ۰ | ۰ | (۲۸۵,۳۶۹) | ۰ | (۱۵۵,۸۷۱) |
| جمع | ۳۲۷,۸۹۶ | ۰ | ۳۳,۱۷۳ | (۲۸۸,۸۶۹) | ۰ | ۰ | ۳۶۱,۰۶۹ | (۲۸۸,۸۶۹) | ۱۴,۹۱۴ | (۲۲۲,۲۱۴) | |
| جمع کل | ۳۲۷,۸۹۶ | ۲۵,۹۹۹ | ۲۳۳,۱۶۹ | (۴۱۳,۷۴۱) | (۱۱,۰۷۶) | ۴۶۲,۱۹۲ | (۲۹۹,۹۴۵) | ۶۵,۴۸۴ | (۲۳۳,۲۹۰) | | |

شرکت فولاد اترزا سپاهان (سهامی عام)
یادداشت‌های توضیحی صورت‌های مالی میاندوره‌ای
دوره شش ماهه منتهی به ۳۱ شهریور ۱۴۰۲

۳۲-۵- معاملات با اشخاص وابسته با شرایط حاکم بر معاملات حقیقی تفاوت با اهمیتی نداشته است.

۳۲-۶- هیچگونه کاهش ارزشی در رابطه با معاملات با اشخاص وابسته در دوره مالی شش ماهه منتهی به ۱۴۰۲/۰۶/۳۱ و سال مالی ۱۴۰۱ شناسایی نشده است.

۳۳- تعهدات، بدهی‌های احتمالی و دارایی‌های احتمالی

۳۳-۱- بدهی‌های احتمالی شامل موارد زیر است:

(مبالغ به میلیون ریال)

| شرکت | | گروه | |
|------------|------------|------------|------------|
| ۱۴۰۱/۱۲/۲۹ | ۱۴۰۲/۰۶/۳۱ | ۱۴۰۱/۱۲/۲۹ | ۱۴۰۲/۰۶/۳۱ |
| . | . | ۷۰,۲۰۰ | ۷۰,۲۰۰ |
| . | . | ۱۰,۹۳۵ | ۱۶,۲۴۰ |
| . | . | ۸۱,۱۳۵ | ۸۶,۴۴۰ |

بدهی‌های احتمالی موضوع ماده ۲۳۵ اصلاحیه قانون تجارت شرکت اوپل میکرو سایر

۳۳-۲- شرکت فاقد دارایی‌های احتمالی، سایر بدهی‌های احتمالی و تعهدات سرمایه‌ای ناشی از قراردادهای منعقد و مصوب در تاریخ صورت وضعیت مالی می‌باشد.

۳۳-۳- در مقطع صورت وضعیت مالی بالغ بر ۲۳۵.۵۴۵ میلیون ریال از تعهدات شرکت‌های گروه و سایرین توسط شرکت‌های گروه و اصلی تضمین شده است. عدم دیون اضافی برای گروه و شرکت اصلی منوط به انجام تعهدات ذینفعان می‌باشد.

۳۴- رویدادهای پس از تاریخ پایان دوره گزارشگری

رویدادهایی که بعد از تاریخ صورت وضعیت مالی تا تاریخ تایید صورت‌های مالی اتفاق افتاده اما مستلزم تعدیل و یا افشای اقلام صورت‌های مالی باشد، بوقوع نپیوسته است.

